



## SÜRDÜRÜLEBİLİR RAHATLIK



2023 FAALİYET RAPORU  
İHLAS EV ALETLERİ





# SÜRDÜRÜLEBİLİR BİR GELECEK İÇİN...

Hizmet ürettiğiniz sektör hangisi olursa olsun, ülkenize ve geleceğe yapılabilecek en büyük yatırım sürdürülebilirliği sağlamaktan geçiyor.

Bizler İhlas Holding olarak, 54 yıldır eğitimden sağlığa, gayrimenkulden devre mülk yatırımlarına, medya ve iletişimden pazarlamaya; faaliyet gösterdiğimiz tüm alanlarda sürdürülebilirliği sağlamaya özen gösteriyor, bu anlayışla ülkemizin değeri, insanımızın mutluluğu olarak yolumuza devam ediyoruz.

Biliyoruz ki bugün İhlas Holding olarak milyonlarca insanımızın önce evine sonra kalbine girebildiysek, bu vizyon ve bu uğurda gösterdiğimiz çaba sayesinde.

İhlas Holding çatısı altında yer alan tüm markalarımızla sürdürülebilir kalite için çalışıyor, bu kapsamda hazırlamış olduğumuz 2023 yılı faaliyet raporlarımızı "Sürdürülebilirlik" teması ile sizlerle buluşturuyoruz.

Sürdürülebilirlik konusunda farkındalık oluşturmak ve ülkemize çok daha mutlu bir gelecek hazırlamak en büyük arzumuz.





## SÜRDÜRÜLEBİLİR RAHATLIK

İhlas Ev Aletleri olarak günden güne yenilenen, kullanıcı ve çevre dostu ürünlerimizle, sürdürülebilir rahatlığı sağlıyoruz. Her bir ürünümüzle hayatı kolaylaştırırken sürdürülebilir geleceğe değer katan anlayışla hayatların vazgeçilmez enerjisini daima dinamik tutuyoruz.





## İÇİNDEKİLER

### İHLAS GRUBU

---

- 08 Kısaca İhlas Grubu
- 14 İhlas Grubu'nun Faaliyet Alanları

### İHLAS EV ALETLERİ

---

- 18 Genel Müdür Mesajı
- 20 Yönetim Kurulu Üyeleri
- 26 Üst Yönetim
- 28 İhlas Ev Aletleri İmalat Sanayi ve Ticaret A.Ş.
- 30 İhlas Ev Aletleri'nin Sektörel Konumu
- 38 Başlıca Finansal Göstergeler
- 39 Ortaklık Yapısı
- 42 Kilometre Taşları

### FİNANSAL BİLGİLER

---

- 46 Yönetim Kurulunun Yıllık Faaliyet Raporuna İlişkin Bağımsız Denetçi Raporu
- 49 01.01.2023 / 31.12.2023 Hesap Dönemine Ait Yönetim Kurulu Faaliyet Raporu
- 94 Sorumluluk Beyanı
- 95 Yönetim Kurulunun 2023 Yılı Dönem Sonucuna İlişkin Önerisi
- 96 Riskin Erken Saptanması Sistemi ve Komitesi Hakkında Denetçi Raporu
- 97 01.01.2023 - 31.12.2023 Hesap Dönemine ait Konsolide Finansal Tablolar ve Bağımsız Denetçi Raporu
- 180 İletişim Bilgileri



## KISACA İHLAS GRUBU

İhlas Holding, sürdürülebilir bir gelecek için yepyeni değerler üretmeye ve bulunduğu her yeri mutlulukla buluşturmaya devam ediyor. Habercilikten gayrimenkule, sağlıktan eğitime; sürdürülebilir kalite çerçevesinde mutlu bir gelecek inşa etmek adına gösterdiği kararlılığı hep bir adım ileriye taşıyor. Tüm markalarıyla başta Türkiye olmak üzere global olarak da adından söz ettiriyor.

### Yarım asırlık miras, istikrarlı bir başarı hikâyesi

54 yıllık köklü geçmişi ve geniş faaliyet yelpazesıyla Türkiye'nin en önemli paydaşlarından biri hâline gelen İhlas Grubu, milletinden aldığı güçle istikrarlı bir şekilde yoluna devam ediyor.

### 30 ŞİRKETTEN OLUŞAN GÜÇLÜ BİR AİLE: İHLAS GRUBU



### 30 şirketten oluşan güçlü bir aile: İhlas Grubu

Türkiye'nin önde gelen kuruluşlarından biri olan İhlas Grubu, 30 şirketi ve 2.887 çalışanı ile ülke çapında sağlam temeller üzerinde geniş bir etkiye sahip. Grubun temelleri 1970 yılında Türkiye Gazetesi'nin kurulmasıyla atıldı; o zamandan beri istikrarlı bir şekilde büyümeye devam ediyor. 1978'de Türkiye Gazetesi'nin elden dağıtımıyla başlayan pazarlama faaliyetleri, istikrarlı bir başarı hikâyesi yazmayı sürdürüyor. Grubun genişlemesi ve güçlenmesi ise bu istikrarın köklü geçmişle geleceğe taşınmasından kaynaklanıyor.



1981 yılında kendi matbaa tesislerinin kurulmasıyla üretim kapasitesi ve kontrolü artırıldı. Bu da öngörülü, geleceğe değer katan başarı odaklı bir bakış açısının göstergesi oldu. Yıllar içinde gazete dağıtımının yanı sıra farklı ürünlerin de portföye eklenmesiyle İhlas Grubu, çeşitli sektörlerde faaliyet gösteren ve istikrarlı bir şekilde büyüyen bir holding hâline geldi. Geniş bir pazarlama ağıyla binlerce tüketiciye yüz yüze ürün tanıtımı yapan yaygın bir pazarlama ağı, İhlas Grubu'nun müşterilerle olan yakın ilişkilerini ve sürdürülebilir büyüme hedefini yansıtır.

54 yıllık köklü geçmişi ve geniş faaliyet yelpazesıyla Türkiye'nin en önemli paydaşlarından biri hâline gelen İhlas Grubu, milletinden aldığı güçle istikrarlı bir şekilde yoluna devam ediyor.



İhlas Grubu'nun başarısının temelinde; geleceğe aynı değerlerle ilerlemeyi hedefleyen bir bakış açısı yer alıyor. Grup, bu bakış açısıyla uzun vadeli sürdürülebilirliğe odaklanarak istikrarlı bir şekilde büyümeyi sürdürüyor. Çalışanları ile kurduğu güçlü aile bağları ile ortak hedefe doğru emin adımlarla geleceğe doğru ilerlemektedir. Yenilikçilik ve girişimcilik dendiğinde akla gelen ilk isim İhlas Grubu, yeni iş alanlarına yatırım yapmak ve yenilikçi çözümler geliştirmek üzerine çağın gereklerine ve teknolojiye odaklı bir yöntem izliyor. Bunu yaparken de geçmişin gücünü geleceğe taşıyor. İstikrarlı bir şekilde büyüyen ve her geçen gün güçlenen İhlas Grubu'nun bu başarısının ardında; sürdürülebilir bir iş modeli, güçlü bir aile kültürü ve yenilikçiliğe verilen önem yatmaktadır.

1990 yılında İhlas Yuva Evleri projesi ile inşaat sektörüne adım atıldı. Bu adım, farklı alanlarda faaliyet göstererek İhlas Grubu'nun sürdürülebilir bir büyüme hedefini de ortaya koydu. İhlas Grubu, 1990 yılında İhlas Ev Aletleri şirketini kurarak elektronik cihaz ve ev aletleri üretimine, 1991 yılında ise Türkiye Hastanesi'ni kurarak sağlık hizmetleri sektörüne de giriş yaptı. Bu yatırımlar, farklı sektörlerde varlık göstererek istikrarlı bir şekilde büyümesinde öncü oldu.

### Medya Sektöründe İstikrarlı Deneyim

1990'lı yıllarda tiraj rekorları kıran Türkiye Gazetesi, İngiltere, Amerika'da dağıtılmaya ve hemen ardından da Almanya'da basılmaya başladı. Bu gelişme, İhlas Grubu'nun medya sektöründeki lider konumunu pekiştirdi ve sürdürülebilir bir başarıya imza atmasını sağladı.

Güçlü bir aile kültürüyle çalışanlar da ortak bir hedefe bağlı ve birbirine destek olan bir aile olarak emin adımlarla geleceğe yenilikler eklemek üzerine hareket ediyor.



Grup, habercilikteki başarı deneyimini, farklı mecralarda da değerlendirerek 1993 yılında İhlas Haber Ajansı'nı, TGRT FM radyosunu ve TGRT programlı televizyon kanalını kurdu.

### Sürdürülebilir Büyüme Odaklı Yaklaşım

İhlas Grubu'nun 1990'lardaki hamleleri, sadece ticari bir kuruluş olmadığını; aynı zamanda sürdürülebilir bir büyümeyi ve istikrarlı bir başarıyı hedefleyen bir şirket olduğunu gösteriyor. Bu hedef doğrultusunda farklı sektörlerde yatırım yapmak, İhlas Grubu'nun uzun vadeli bir bakış açısına sahip olduğunu ve geleceğe yönelik sağlam temeller attığının da göstergesi. Bu öncü büyüme modeli sayesinde farklı sektörlerde varlık göstererek, istikrarlı bir şekilde büyümeye ve gelişmeye devam etmektedir.

İhlas Grubu, gelişim sürecini daha da sağlam adımlarla yürütmek adına, 1993 yılında şirketlerini İhlas Holding çatısı altında birleştirdi. Yeni yatırım stratejilerinde de sürdürülebilir istikrarı ile 1995 yılında Kuzuluk Kaplıca Evleri'ne taşıdı ve devre mülk inşaatının da temelleri atıldı. Aynı dönemde internet sağlayıcılığı, finans, gıda, taşımacılık ve sigortacılık sektörlerinde de hizmet vermeye başladı.

Toplumsal sorumluluk bilincini sürdürülebilir ilkelerle bir araya getirerek eğitim alanında da hizmet vermeye hedefleyen İhlas Grubu, 1996 yılında İhlas Koleji'ni kurdu.

### Sürdürülebilir Büyüme ve Sınır Tanımayan Hizmet


İhlas Grubu, 1990'larda yakaladığı ivmeyi 2000'li yıllarda da sürdürerek, faaliyet yelpazesini genişletti ve istikrarlı bir şekilde uzmanlaşmaya yöneldi. Bu süreçte sürdürülebilir bir geleceğe yatırım yapmayı ve devamlı bir büyüme sağlamayı ön planda tuttu.

1997-1998 yıllarında enerji sektöründeki liberalleşme sürecine katılarak istikrarlı büyümesini sürdürdü. Metalik madenler, kömür ve endüstriyel ham maddeler gibi yer altı kaynaklarını ekonomiye kazandırmak için lisanslar alarak devamlı bir kalkınmaya katkıda bulundu.

2000'li yıllarda grup şirketleri arasında sinerji oluşturmak ve hizmet alanlarında uzmanlaşmak için Holding bünyesinde grup yapılanmalarına gidildi. Bu sayede, her şirket kendi alanında uzmanlaşarak İhlas Grubu'nun genel başarısına devamlılık kazandırıldı.

2003 yılında İhlas Yayın Holding kurularak gazetecilik, haber ajansı, televizyonculuk ve radyo haberciliğinin yanı sıra dergi yayıncılığı, medya planlama ve dijital yayıncılık alanlarında da faaliyet gösterilmeye başlandı. 2004 yılında TGRT Haber TV kurularak tematik bir kanal ile haberciliğe odaklanıldı. 2006 yılında ise TGRT TV satılarak sadece haber yayıncılığında ilerleme kararı alındı. Bu karar, İhlas Grubu'nun medya sektöründe istikrarlı bir şekilde uzmanlaşma stratejisinin bir göstergesidir.

İhlas Grubu, 2000'li yıllarda istikrarlı bir şekilde büyüme ve uzmanlaşma stratejisi ile faaliyet yelpazesini genişleterek devamlılık ve istikrarla gelişmeye devam etti. Bu sayede Grup, Türkiye'nin en önemli ve saygın şirketlerinden biri hâline geldi.



İhlas Grubu, 2000'li yıllarda istikrarlı bir şekilde büyüme ve uzmanlaşma stratejisi ile faaliyet yelpazesini genişleterek devamlılık ve istikrarla gelişmeye devam etti. Bu sayede Grup, Türkiye'nin en önemli ve saygın şirketlerinden biri hâline geldi.

### İnşaat Sektöründe Kalite ve İstikrarlı Büyüme

İhlas Grubu, inşaat sektöründeki uzmanlığını geniş yelpazede istikrarlı bir şekilde sürdürmektedir. 2004 yılında, yayıncılıktaki gelişmelere eş zamanlı olarak Yalova ilinin Armutlu ilçesinde 362 bin m<sup>2</sup>'lik alan üzerine, Armutlu Devre Mülk Tatil Köyü inşa edildi. Bu proje, İhlas Grubu'nun devamlı büyüme ve gelişme hedefinin bir göstergesidir.

Grup, inşaat yatırımlarına Kristalşehir ve Bizim Evler projeleri ile devam etmektedir. Bu projeler, İhlas Grubu'nun istikrarlı bir şekilde büyüme ve farklı segmentlerde varlık gösterme stratejisinin bir parçasıdır. Güzelce ve Beylikdüzü bölgesinde de konut ve iş yeri inşaatının çalışmaları devam etmektedir.

Yalova Armutlu'da hasılat paylaşımı ile 452 adet apart ünite, bir adet kür merkezi, bir adet de idare binası inşaatı müteahhit firma tarafından tamamlanarak İhlas Holding'e teslim edildi. Bu proje, İhlas Grubu'nun inşaat sektöründeki başarılı bir uygulamasıdır.

Yatırımlarına hız kesmeden devam eden İhlas Grubu, Beylikdüzü Yakuplu'da Marmara Evleri 4, Avcılar İspartakule'de Bizim Evler 8 projelerine başladı. Bu projelerin teslimi için 2021 yılının ilk çeyreği Bizim Evler 8 projesi, Haziran 2021'de, Marmara Evleri 4 ise Ağustos 2021 tarihinde inşaatları tamamlanmış ve yerleşime açılmıştır. Bu projeler, İhlas Grubu'nun sürdürülebilir bir şekilde büyüme ve müşterilerine en iyi hizmeti sunma hedefinin bir göstergesidir.

2019 yılında İhlas Gayrimenkul Proje Geliştirme ve Tic. A.Ş. çatısı altında birleştirilen inşaat çalışmaları kapsamında, bugüne dek iş merkezleri, devre mülkler, televizyon stüdyoları, eğitim kompleksleri ve siteler de dâhil olmak üzere projelendirilen 23.542 konut ve 1.002 iş yerinin inşaatı tamamlanmış olup, 974 konut ve 85 iş yerinin inşaatı devam etmektedir. İhlas Grubu, inşaat sektöründeki uzmanlığı ile geniş yelpazede istikrarlı büyümesi ve devamlı yatırımları ile geleceğe değer katmayı sürdürüyor.

### Pazarlamada İstikrarlı Artış

Sürdürülebilir başarısını pazarlama alanına da taşıyan İhlas Grubu, elektronik ev aletleri ile başladığı üretim faaliyetlerine, süreç içerisinde gıda ve yemek üretimini ekledi.

### Sağlıktan Eğitime Sosyal Sorumluluğun Sürekli Hâli

İhlas Holding, sağlık ve eğitim alanındaki faaliyetlerinde sosyal bir misyon üstlenerek birçok konuda öncü oldu. Bunda da yine istikrar ve ilkelerinin devamlılığı esasında ilerledi.

Türkiye'nin köklü sağlık kurumu Türkiye Hastanesi'nde, sağlık sorunlarına tıbbi çözümler üretmenin yanı sıra, moral ve iyi yaşamın devamlılığı konusunda da takviyeli çözümler sunmayı sürdürüyor. Bu doğrultuda, aile sıcaklığı ve ev konforunu hissettiren yaklaşımı, özel ve etik bir sağlık hizmetindeki gücünü ortaya koydu. Bu alanda yine geçmiş ve gelecek arasında aynı ilkeli hedeflerine devam ediyor.

Anaokulundan lise düzeyine kadar her kademedede eğitim veren İhlas Eğitim Kurumları'nda toplumsal değerleri özümsemiş; günümüz bilgi ve teknolojisini çağın koşullarıyla değerlendirebilen ve tüm bunları iş ve günlük yaşamda da pratiğe dönüştürebilen bir eğitim - öğretim sisteminde de aynı ilkeli tutumuyla ilerlemeyi sürdürüyor.





## İHLAS GRUBU: FAALİYET ALANLARI



### İNŞAAT VE GAYRİMENKUL

- İhlas Gayrimenkul Proje Geliştirme ve Ticaret A.Ş.
- İhlas Yapı Turizm ve Sağlık A.Ş.
- İhlas İnşaat Proje Taahhüt Turizm ve Ticaret A.Ş.
- Kuzuluk Kaplıca İnşaat Turizm Sağlık ve Petrol Ürünleri Ticaret A.Ş.
- Armutlu Tatil ve Turizm İşletmeleri A.Ş.

### MEDYA

- İhlas Yayın Holding A.Ş.
- İhlas Gazetecilik A.Ş. (Türkiye Gazetesi)
- İhlas Haber Ajansı A.Ş. (İHA)
- TGRT Haber TV A.Ş.
- TGRT FM\*
- TGRT Dijital TV Hizmetleri A.Ş. (TGRT Belgesel TV)
- Dijital Varlıklar Görsel Medya ve İnternet Hizmetleri Ltd. Şti.



Türkiye'nin en önemli gruplarından biri olan İhlas Grubu; 30 şirket 2.887 çalışanıyla ulusal ve uluslararası çapta geniş bir etkinliğe sahiptir.



### ÜRETİM, PAZARLAMA VE TİCARET

- İhlas Pazarlama A.Ş.
- İhlas Ev Aletleri İmalat Sanayi ve Ticaret A.Ş.
- KPT Lojistik Taşımacılık Tur. Rek. Paz. İç ve Dış Tic. A.Ş.
- Şifa Yemek ve Gıda Üretim Tesisleri Tic. A.Ş.

### SAĞLIK VE EĞİTİM

- Türkiye Hastanesi\*\*
- İhlas Eğitim Kurumları\*\*

\*TGRT Haber TV A.Ş. tüzel kişiliği bünyesinde faaliyet göstermektedir.

\*\*İhlas Holding tüzel kişiliği bünyesinde faaliyet göstermektedir.



Cleanmax  
*rose*

Max. 150 W





## GENEL MÜDÜR MESAJI

### Sayın Hissedarlarımız,

2023 yılı, İhlas Ev Aletleri için büyüme ve başarılarla dolu bir yıl olmuştur. Bu başarının temelinde, Ar-Ge çalışmalarına verdiğimiz önem ve yaptığımız yatırımlar yatmaktadır. 2023 yılında, hem teknoloji hem de yeni ürünler açısından önemli adımlar attık. Bu adımlar sayesinde, pazardaki konumumuzu daha da güçlendirdik ve sektörde öncü bir rol üstlendik.

### Ekonomik ve Sektörel Değerlendirme

2023 yılı, küresel ekonomik toparlanmanın yanı sıra Türkiye ekonomisinde de önemli gelişmelerin yaşandığı bir dönem olmuştur. Pandemi sonrası dönemde ekonomik iyileşme süreci hız kazanmış, tüketici güveni artmış ve küçük ev aletlerine olan talep önemli ölçüde yükselmiştir. Türkiye'de küçük ev aletleri sektörü, teknoloji ve inovasyon alanındaki hızlı gelişmeler ile birlikte büyümeye devam etmektedir.

Tüketicilerin daha modern, enerji verimliliği yüksek ve çevre dostu ürünlere olan ilgisi artarken, biz de İhlas Ev Aletleri olarak bu taleplere en iyi şekilde cevap verebilmek için yenilikçi çözümler sunmaktayız. Yerel pazardaki bu büyüme trendi, ürünlerimizin kalitesini ve müşteri memnuniyetini artırma hedeflerimizi desteklemektedir. Türkiye ekonomisinde yaşanacak olumlu gelişmeler, sektörümüzdeki rekabet gücümüzü ve pazar payımızı artırmamıza yardımcı olacaktır.

### Ev Aletleri Sektöründeki Gelişmeler

Ev aletleri sektörü, 2023 yılında teknoloji ve inovasyon açısından önemli gelişmeler kaydetmiştir. Biz de İhlas Ev Aletleri olarak, bu gelişmelere ayak uydurarak ve hatta öncülük ederek sektördeki konumumuzu daha da pekiştirdik. Ar-Ge çalışmalarımıza hız vererek yeni ve yenilikçi ürünler geliştirdik. Bu ürünler, enerji verimliliği, kullanım kolaylığı ve çevre dostu özellikleri ile dikkat çekmektedir.

### Sürdürülebilirlik ve Yeşil Enerji Hedeflerimiz

İhlas Ev Aletleri olarak, sürdürülebilirlik ve çevre dostu uygulamalara büyük önem veriyoruz. Gelecek hedeflerimiz arasında karbon ayak izimizi azaltmak, enerji verimliliğini artırmak ve yeşil enerji kullanımını yaygınlaştırmak yer alıyor. 2024 yılı itibarıyla, üretim süreçlerimizde yenilenebilir enerji kaynaklarını kullanmayı ve enerji tasarrufu sağlayan teknolojileri entegre etmeyi planlıyoruz. Ayrıca, ürünlerimizde geri dönüştürülebilir malzemelerin kullanımını artırarak çevresel etkileri en aza indirmeyi hedefliyoruz. Bu kapsamda, enerji verimliliği yüksek ürünler geliştirerek hem tüketicilerimize tasarruf imkanı sunmayı hem de sürdürülebilir bir geleceğe katkı sağlamayı amaçlıyoruz.

### Şirketimizin Başarıları

2023 yılında, yeni ürün geliştirme ve inovasyon konusunda sektör öncüsü olmayı başardık. Pazar payımızı artırarak müşteri memnuniyetini en üst seviyede tutmayı hedefledik. Mevcut ürünlerimizin kalitesini koruyarak ve geliştirerek tüketicilerin güvenini kazandık. Tasarruf ve maliyet azaltıcı adımlar attık, filtre üretimini iç bünyemizde gerçekleştirmeye başladık. 2023 yılında elde ettiğimiz başarıları, 2024 yılında da sürdürmek için çalışmalarımıza aralıksız devam edeceğiz. Ar-Ge yatırımlarımıza devam edecek, yeni ürünler geliştirecek ve pazar payımızı daha da artırmak için çalışacağız.

### Teşekkür ve Gelecek Hedeflerimiz

2023 yılındaki faaliyetlerimizde bize sürekli destek olan müşterilerimize, tedarikçilerimize, tüm paydaşlarımıza ve üretim süreçlerimizin devamlılığını sağlayan çalışanlarımıza teşekkür ederiz. 2024 yılında da yurt içi ve yurt dışı faaliyetlerimizde başarılarımızın artarak devam etmesi ve sürdürülebilir olması için var gücümüzle çalışacağız. Köklü geçmişimizden aldığımız güç ve ilkelerimizle, sektörümüzdeki liderliğimizi pekiştirmeyi hedefliyoruz.

Saygılarımla,

**Bekir EREN**

Yönetim Kurulu Başkan Vekili ve Genel Müdür



**Bekir EREN**

Yönetim Kurulu Başkan Vekili ve Genel Müdür

## YÖNETİM KURULU ÜYELERİ



### Sedat KURUCAN

Yönetim Kurulu Başkanı

1960 yılında Ordu'da doğan Sedat Kurucan, 1982 yılında İstanbul Teknik Üniversitesi Makine Fakültesi'nden Makine Mühendisi olarak mezun oldu. Eskişehir Osman Gazi Üniversitesi'nde gaz türbinleri üzerine master yaptı. Hava Kuvvetleri Komutanlığı, Eskişehir Uçak Motor Bakım Fabrikası'nda ve Eskişehir TUSAŞ F16 Motor Fabrikası'nda Kontrat ve Kalite Yönetimi alanlarında görev aldı. 1999'dan itibaren İhlas Holding grup şirketlerinde Yönetim Kurulu Üyesi ve Üst Düzey Yönetici olarak görev yapmaktadır. İyi derecede İngilizce ve başlangıç seviyesinde Fransızca bilmektedir.



### Mahmut Kemal AYDIN

Yönetim Kurulu Murahhas Üyesi

1957 yılında Kastamonu'da doğan Mahmut Kemal Aydın, İstanbul İktisadi ve Ticari İlimler Akademisi'nden mezun oldu. 1976 - 1982 yılları arasında İstanbul Üniversitesi Cerrahpaşa Tıp Fakültesi Döner Sermaye Saymanlığı'nda Genel Muhasebe Şefi; 1985 - 1989 yılları arasında ise Çalışma ve Sosyal Güvenlik Bakanlığı İş Teftiş Kurulu'nda İş Müfettişi olarak görev yaptı. 1989 yılında İhlas Holding'de çalışmaya başlayan Aydın, 1993-1994 yıllarında İhlas Holding A.Ş.'nin halka açılma çalışmalarında yer aldı. 1998 - 2015 tarihleri arasında İhlas Holding Mali İşlerden Sorumlu Yönetim Kurulu Murahhas Üyesi ve Genel Müdür Yardımcısı olarak görev yaptı. Mahmut Kemal Aydın, 24 Aralık 2015 itibarıyla İhlas Holding Yönetim Kurulu Üyesi olarak görevini sürdürmektedir.



### Bekir EREN

Yönetim Kurulu Başkan Vekili ve Genel Müdür

1956 Balıkesir doğumlu olan Bekir Eren, 1980 yılında ODTÜ Endüstri Mühendisliği Bölümü'nden mezun oldu. 1980 - 1984 yılları arasında Makina ve Kimya Endüstrisi Kurumu (MKEK) Tekstil Makinaları Fabrikası'nda Üretim Planlama ve Stok Kontrol Mühendisi olarak çalıştı. 1984 - 1992 yılları arasında Türkiye Selüloz ve Kâğıt Fabrikaları (SEKA) Genel Müdürlüğü'nde APK Daire Başkanlığı'nda çalışan Eren, Bilgi İşlem Müdürlüğü ve Daire Başkanlığı görevlerini üstlendi. Daha sonra İhlas Holding'e ve Grup şirketlerinde çeşitli görevlerde bulunan Eren, 17.11.2020'de İhlas Ev Aletleri A.Ş.'ye Genel Müdür olarak atandı.



### H. Alev VOLKAN

Yönetim Kurulu Üyesi

İstanbul İktisadi ve Ticari İlimler Akademisi mezunu olan H. Alev Volkan, 1970 - 1976 yılları arası Haseki Hastanesi Personel Servisi'nde Memur olarak çalışma hayatına başladı. 1976 - 1994 yılları arası Penyelüks Hasan Gürel Kombine Tekstil İşletmeleri A.Ş.'de Maliyet Muhasebesi Şefi ve sonrasında Muhasebe Müdürü olarak görev yaptı. 1994 yılı Şubat ayında istifa ederek, İhlas Holding A.Ş.'de göreve başladı. Sermaye Piyasası Faaliyetleri İleri Düzey Lisansı ve Kurumsal Yönetim Derecelendirme Uzmanlığı Lisansı sertifikalarına sahip olan H. Alev Volkan, halen aynı şirkette Yatırımcı İlişkileri Bölüm Yöneticisi ve Kurumsal Yönetim Komitesi Üyesi olarak görev yapmaktadır.



## YÖNETİM KURULU ÜYELERİ



### Prof. Dr. Hüseyin Hüsnü GÜNDÜZ

Bağımsız Yönetim Kurulu Üyesi

1947 yılında Bingöl-Kiğı'da doğan Prof. Dr. Hüseyin Hüsnü Gündüz, yükseköğrenimini Ankara Üniversitesi Ziraat Fakültesi'nde tamamladı. Akademik hayatına 1973 yılında başlayan Gündüz, birçok üniversitede öğretim üyeliği yaptı. Son olarak İstanbul Yeni Yüzyıl Üniversitesi'nde Rektörlük yapan Gündüz, İhlas Holding A.Ş.'de Bağımsız Yönetim Kurulu Üyeliği görevini yürütmektedir.



### Hüsnü KURTIŞ \*

Bağımsız Yönetim Kurulu Üyesi

1953 Niğde doğumlu olan Hüsnü Kurtiş, Adana İktisadi ve Ticari İlimler Akademisi'nden 1975 yılında mezun oldu. Emekli olan Kurtiş, özel sektörde insan kaynakları müdürü ve mali işler müdürü olarak görev yaptı. Ayrıca İhlas Holding Grup şirketlerinde Bağımsız Yönetim Kurulu Üyesi olarak görev yaptı.

\*(26.04.2024 tarihinde Yönetim Kurulu Üyeliği sona ermiştir.)



### Ziya BURCUOĞLU \*

Bağımsız Yönetim Kurulu Üyesi

1942 yılında Gönen'de doğan Ziya Burcuoğlu, yükseköğrenimini harp akademilerinde tamamlayarak kurmay yüzbaşı oldu. Fransa Paris Harp Akademilerinde de eğitim alan Burcuoğlu, Tunus'ta ilk askerî ataşeliğin açılışında görev aldı. Silahlı Kuvvetler'de çeşitli görevler üstlenen Burcuoğlu, Kurmay Albay olarak emekli oldu. Bugüne kadar tarihî konular üzerinde yayımlanmış birçok kitabı bulunan Ziya Burcuoğlu, İhlas Holding Grup şirketlerinde Bağımsız Yönetim Kurulu Üyesi olarak görev yapmaktadır.

\*(26.04.2024 tarihinde Yönetim Kurulu Üyeliği sona ermiştir.)



### Prof. Dr. Resul İZMİRLİ \*

Bağımsız Yönetim Kurulu Üyesi

1946 yılında İzmir'de doğan olan İzmirli, lisans eğitimini Ege Üniversitesi Ziraat Fakültesi'nde tamamladı ve aynı üniversitede Ekonomi ve İşletme Bölümü'nde Asistan olarak göreve başladı. Daha sonra doktora çalışmaları için Almanya'ya gitti ve Giessen-Justus-Liebig Üniversitesi'nde Kooperatif Organizasyonları konusunda doktora yaptı. 1981 yılında Yardımcı Doçent, 1991 yılında Doçent, 2009 yılında ise Profesör olan İzmirli'nin birçok uluslararası hakemli dergide yayımlanan makaleleri bulunmaktadır. Hâlen Yeni Yüzyıl Üniversitesi Sağlık Bilimleri Fakültesi Bölüm Başkanı olarak görev yapmakta olan İzmirli, İngilizce ve Almanca bilmektedir.

\*(26.04.2024 tarihinde Yönetim Kurulu Üyeliğine seçilmiştir.)



## YÖNETİM KURULU ÜYELERİ



### **Mehmet Halit SELÇUK \***

Bağımsız Yönetim Kurulu Üyesi

1944 yılında Niğde'de doğan Mehmet Halit Selçuk, yükseköğrenimini Kara Harp Akademisinde tamamlayarak Yüzbaşı olduktan sonra Silahlı Kuvvetler uhdesinde muhtelif görevler alarak Albay rütbesinde iken 1996 yılında emekli oldu. İhlas Grubu şirketlerinde bağımsız yönetim kurulu üyesi olarak görev yapmaktadır.

\*(26.04.2024 tarihinde Yönetim Kurulu Üyeliğine seçilmiştir.)







## ÜST YÖNETİM



### **Bülent KAYA**

Genel Müdür Yardımcısı (Satınalma)

1966 yılında Ordu'da doğan Bülent Kaya, 1989 yılında İstanbul Teknik Üniversitesi Fen-Edebiyat Fakültesi'nden Fizik Mühendisi olarak mezun oldu. İstanbul Teknik Üniversitesi İşletme Fakültesi İşletme Mühendisliği Bölümü'nde NDT Yöntemleri üzerine yüksek lisansını tamamlayarak 1992 yılında yüksek mühendis unvanını aldı. Çekmece Nükleer Araştırma ve Eğitim Merkezi'nde de çalışmalarda bulunan Kaya, daha sonra özel sektörde önemli görevler üstlendi. Bülent Kaya, 1994'ten itibaren üst düzey yöneticiliklerde bulunduğu İhlas Ev Aletleri'nin Genel Müdür Yardımcılığı görevini yürütmektedir.



### **Uğur KURT**

Genel Müdür Yardımcısı (Pazarlama ve Ürün Yönetimi)

1978 yılında Ankara'da doğan Uğur Kurt, Gazi Üniversitesi Maliye Meslek Yüksek Okulu'nda ön lisans ve Anadolu Üniversitesi İktisat Fakültesi Muhasebe ve Finansman Bölümü'nde lisans eğitimini tamamladı. Kurt, Serbest Muhasebeci Mali Müşavirlik (SMMM) belgesi ve Sermaye Piyasası Faaliyetleri İleri Düzey Lisansı sahibidir. 1996 yılında İhlas Ev Aletleri'nde sırasıyla; üretim planlama, yurt dışı tedarik, ihracat ve stratejik planlama departmanlarında çalıştıktan sonra Yatırımcı İlişkileri Bölüm Yöneticisi olan Uğur Kurt, 2015 yılından itibaren Genel Müdür Yardımcılığı görevini üstlendi.





## İHLAS EV ALETLERİ SÜRDÜRÜLEBİLİR BİR BAŞARI HİKÂYESİ

İnsanın temel ihtiyaçlarına odaklanarak 1990 yılında kurulan İhlas Ev Aletleri İmalat Sanayi ve Ticaret A.Ş. (İHEVA), kuruluşundan bu yana insan sağlığını ve temel ihtiyaçlarını ön planda tutan bir anlayışla faaliyet gösteriyor. Ev hayatını kolaylaştıran küçük ev aletleri üretiyor. Bu ürünleri yaygın ve etkili bir şekilde milyonlarca tüketici ile buluşturuyor.

Aura markalı ürünleriyle pazarda lider konumda olan İhlas Ev Aletleri, insan odaklı ve yenilikçi yaklaşımıyla sürdürülebilir bir başarı hikâyesine imza atıyor.

İnsanın temel ihtiyaçlarına odaklanarak 1990 yılında kurulan İhlas Ev Aletleri İmalat Sanayi ve Ticaret A.Ş. (İHEVA), kuruluşundan bu yana insan sağlığını ve temel ihtiyaçlarını ön planda tutan bir anlayışla faaliyet gösteriyor. Ev hayatını kolaylaştıran küçük ev aletleri üretiyor. Bu ürünleri yaygın ve etkili bir şekilde milyonlarca tüketici ile buluşturuyor.

### Güçlü Teknik Kadro ve Modern Tesisler

Beylikdüzü Organize Sanayi Bölgesi'nde 14.300 m2 kapalı alana sahip modern bir tesiste faaliyet gösterirken güçlü teknik kadrosuyla üretim yapıyor. Temizlik robotu, su arıtma cihazı, şofben, halı yıkama makinesi, plastik enjeksiyon ve filtre üretim tesisleri ile geniş bir ürün yelpazesine sahip olan İHEVA, her geçen gün yeni ürünlerle tüketicilerin karşısına çıkıyor. Sadece üretim yapmakla kalmıyor, aynı zamanda sürdürülebilir çalışmalarıyla geleceğe değer katmaya devam ediyor. Yenilikçi Ar-Ge çalışmalarıyla sürekli yeni ürünler geliştiren İHEVA, enerji ve kaynak tasarrufuna önem veren bir üretim anlayışına sahip. Ayrıca çevreye duyarlı üretim ve geri dönüşüm gibi konularda da çalışmalar yürütürken sorumlu bir kurum olma bilinciyle hareket ediyor.

İhlas Ev Aletleri, insan odaklı, yenilikçi ve sürdürülebilir bir yaklaşımla pazarda lider konumunu sürdürüyor. Güçlü teknik kadrosu, modern tesisleri ve geniş ürün yelpazesıyla gelecekte de istikrarlı bir şekilde büyümeye ve tüketicilere en iyi hizmeti sunmaya devam edecek.

### Sürdürülebilir Kalitenin Güçlü Markası: AURA

Temizlik robotu, su arıtma sistemleri, banyo şofbeni, halı yıkama ve ıslak kuru süpürme makineleri gibi geniş bir yelpazede ürün sunan Aura markası, İhlas Ev Aletleri'nin istikrarlı ve yenilikçi bakış açısının bir göstergesidir.

Aura markasının yanında "Aura Cleanmax, Aura Roboclean, Cebilon" gibi markalarıyla farklı ürün grupları sunan İhlas Ev Aletleri, her alanda sürdürülebilir kaliteyi ve rahatlığı ön planda tutmaktadır. Ürünlerin ulusal ve uluslararası standartlara uyumunu titizlikle takip eden şirket, TSE, TÜV, NSF, UL, Intertek gibi prestijli belgelerle bu uyumu tesilemiştir.



### Sürdürülebilir Büyüme Hedefi

Sağlık, güvenlik, çevre ve tüketiciyi korumayı amaçlayan CE markalama çalışmalarıyla sektörde öncü olan İhlas Ev Aletleri, sürdürülebilir bir büyüme hedefi doğrultusunda ihracat pazarlarını da genişletiyor. Çin, Brezilya, Güney Kore ve Gulf (Körfez) ülkelerinde zorunlu bulunan CCC, INMETRO, KC, GMARK sertifikalarını alarak bu hedefine sağlam adımlarla ilerliyor.

### Müşteri Memnuniyetine İstikrarlı Çözümler

İhlas Ev Aletleri müşteri beklentilerine hızlı ve kalıcı çözümler sunmaya odaklanan bir şirket kültürüyle yola çıktığından beri bu istikrarı aynı disiplinle sürdürüyor.

### Yaygın Dağıtım Ağı ve Pazarlama Faaliyetleri

Yurt içinde distribütör firma İhlas Pazarlama A.Ş.'nin yaygın bayi ağı ve satış kanallarıyla müşterilere ulaşan İHEVA, yurt dışı faaliyetlerini de çeşitli dağıtım kanalları aracılığıyla etkin bir şekilde yürütüyor. Müşterilere ürün ve hizmetlerle ilgili detaylı bilgilendirmeyi yüz yüze yapan pazarlama ekibi, anlık geri bildirimleri toplayarak İHEVA'ya aktarıyor. Bu sayede talep ve beklentilere hızlı çözümler üretilerek müşteri memnuniyeti en üst düzeyde tutuluyor. Müşteri memnuniyetini sadece satışla sınırlı tutmuyor; satış sonrası hizmetler, garanti ve servis imkânları ile de müşterilerinin yanında olmaya devam ediyor. Bu sayede müşteri memnuniyetini sürdürülebilir ve kalıcı bir hâle getirip adımlarını, geleceğe değer katmak için istikrarla atıyor.

**2.104 MİLYON TL  
TOPLAM HASILAT**







## İHLAS EV ALETLERİNİN SEKTÖREL KONUMU

### İstikrarlı Başarıya Yolculuk

Sektöründe öncü ve yenilikçi bir şirket olan İhlas Ev Aletleri, istikrarlı büyümesi ve gelişmesiyle sürdürülebilir bir başarı hikâyesi yazıyor.

Uluslararası standartlarda üretmekte olduğu ürünleri dünyanın her kıtasında tüketicileriyle buluşturan İhlas Ev Aletleri, Aura markalı ürünleri ile pazar lideri konumundaki istikrarıyla ayrıcalık oluşturuyor.

1996 yılında üretimine başlanan Aura Cleanmax Temizlik Robotu, Aura Cebilon Reverse Osmosis Su Arıtma Sistemi ve banyo şofbeni gibi ürünlerle farkını ortaya koyan, ayrıcalıklı bir yere sahip. Su arıtma alanındaki yetkinliğini ve güvenilirliğini Amerika merkezli Water Quality Association kuruluşuna üye olarak pekiştiren İhlas Ev Aletleri, Aura Cebilon Reverse Osmosis Su Arıtma Sistemi'nin kalitesini NSF sertifikası ile de tescillemiştir. NSF, Dünya Sağlık Örgütü tarafından da içme suyu güvenliği ve arıtımı için iş birliği merkezi olarak tanımlanmaktadır.



Uluslararası standartlarda üretmekte olduğu ürünleri dünyanın her kıtasında tüketicileriyle buluşturan İhlas Ev Aletleri, milyonlarca evde kullanılan Aura markalı ürünleri ile pazar lideri konumundaki istikrarıyla ayrıcalık oluşturuyor.

### Geniş Pazarlama Ağı

Türki Cumhuriyetler ağırlıklı olmak üzere Avrupa, Amerika, Afrika ve Uzak Doğu ülkelerinde pazarlama faaliyetleri yapan İhlas Ev Aletleri, 2023 yılında yurtdışı satışlarının %70'ini Türki Cumhuriyetler'e, %10'unu Avrupa'ya, %8'ini Orta Doğu'ya, %5'ini Amerika'ya, %4'ünü Uzak Doğu'ya ve %3'ünü ise Afrika ülkelerine gerçekleştirdi.

Aura Roboclean Temizlik Robotu ve Cebilon Su Arıtma cihazları ile yurtdışı pazarlardaki büyüme stratejisini CCC, INMETRO, KC, BSMI gibi ulusal kalite belgelerini alarak güçlendiren şirket, hem bu ürünler hem de diğer ürün gruplarında mevcut pazarlarına yenilerini eklemeyi hedefleyerek geleceğe yönelik güçlü adımlar atmaya devam ediyor. Bu kapsamda hedef pazarlardaki sektörel ve prestijli fuarlara katılım sağlayarak pazar genişletme çalışmalarına devam ediyor.

### %72,35 Halka Açıklık Oranı

İhlas Ev Aletleri, %72,35'lik halka açıklık oranıyla sürdürülebilir büyümeye ve şeffaflığa önem veren bir şirket. Hisse senetleri 26.09.1996 tarihinden beri BİST'te (Borsa İstanbul'da) İHEVA koduyla işlem gören İhlas Ev Aletleri BİST endekslerinde yer alıyor. 01.10.2007 tarihinden itibaren BİST TÜM 100 Endeksi'nde işlem gören İHEVA, 29.12.2010 itibarıyla da BİST Kurumsal Yönetim Endeksi kapsamına dâhil edildi. Şirket hâlen BİST METAL EŞYA, MAKİNA / BİST İSTANBUL / BİST KURUMSAL YÖNETİM / BİST SİNAİ / BİST TÜM-100 / BİST ANA endekslerinde yer almaktadır.

### Kurumsal Yönetim İlkelerine Tam Uyum Hedefi

JCR Avrasya Derecelendirme A.Ş. İhlas Ev Aletleri'nin Kurumsal Yönetim uygulamaları, SPK düzenlemeleri kapsamındaki metodoloji çerçevesinde, 27.07.2023 tarihinde revize edilerek, yayımlanan basın bülteni ile kamuoyuna duyurdu. Raporla İHEVA'nın, ilkelere uyum seviyesini 10 tam puan üzerinden 8,55, görünümünü ise stabil olarak belirledi. İHEVA, Kurumsal Yönetim İlkelerine Uyum Notunun (7) eşik puanının üzerinde olması nedeniyle, BİST Kurumsal Yönetim Endeksi'nde kalmaya devam edecektir.

### Sürdürülebilir Kalitede Öncü

İhlas Ev Aletleri, ürünlerinin çevresel etkisini asgariye indirmek ve tüketiciyi korumak için sürdürülebilir bir kalite ve markalama anlayışıyla hareket ediyor.

Hedef ülke ve girdiği tüm pazarlara ilişkin kalite ve markalama çalışmalarını titizlikle sürdüren İhlas Ev Aletleri, üretimini uluslararası standartlar doğrultusunda yürütüyor. Bu sayede, ürünlerinin istikrarlı bir şekilde yüksek kalitede olmasını ve tüketicilere güvenli bir deneyim sunmasını sağlıyor. Sadece üretim aşamasında değil, ürünlerinin tüm yaşam döngüsü boyunca sürdürülebilir bir kalite anlayışına sahip.

İhlas Ev Aletleri, yenilikçi çalışmalarıyla da sürdürülebilir bir başarıyı hedefliyor. Marka bilinirliğini ve itibarını artırmak için farklı pazarlara ve tüketici gruplarına özel çalışmalar yürütüyor.

Her adımda yükseltile standartlar ile İhlas Ev Aletleri, sürdürülebilir bir kalite anlayışıyla faaliyet gösteriyor. BİST Ana Pazar'da İHEVA koduyla işlem gören İhlas Ev Aletleri, TSE, TÜV, INTERTEK, NSF gibi uluslararası kalite standartlarının yanı sıra UL, INMETRO, CCC, KC gibi birçok ulusal kalite belgesine sahip. Bu sayede hem yurt içi hem de uluslararası piyasalara yönelik yüksek kalitede üretim gerçekleştiriyor.

Ürünlerinin çevresel etkisini asgariye indirmek ve tüketiciyi korumak için CE markalama çalışmalarını devam ettiren İhlas Ev Aletleri, üretimini bu standartlar doğrultusunda sürdürüyor.

2005 yılından beri bünyesinde oluşturduğu TQM (Total Quality Management) sistemini bütün şirket fonksiyonlarını içerecek şekilde yaygınlaştıran İhlas Ev Aletleri, 2012 yılında uluslararası sertifikasyon kuruluşu tarafından ISO 9001:2008 kapsamında belgelendirildi. Standardın güncellemesi ile şirket, 2018 yılında uluslararası sertifikasyon kuruluşu TÜV Rheinland Cert GmbH tarafından ISO 9001:2015 kapsamında şartların sağlandığı onaylanarak yeniden sertifikalandırıldı.

### ISO 27001 Bilgi Güvenliği Yönetim Sistemi'ne Geçiş

Ürünlerini Türkiye ve dünya pazarına sunan ve ciddi karşılık bulan İhlas Ev Aletleri, şirketlerin finansal verilerini, fikri mülkiyetlerini ve hassas müşteri bilgilerini korumalarına yardımcı uluslararası bir çerçeve olan, ISO 27001 Bilgi Güvenliği Yönetim Sistemi belgesine sahiptir. Bu sistem ile bilgiler elektronik alanda güven altına alınırken güvenlik yöntemleri usul ve kaidelere bağlanarak, kontrol altına alınıyor. Bilgiyi korumayı amaçlayan sistem, müşteri tarafından da tercih edilme sebebi olarak önemli bir işlev görüyor.

### Sürdürülebilir Bir Geleceğe Adım Adım

İhlas Ev Aletleri (İHEVA), sürdürülebilirlik çalışmalarındaki istikrarını korumakla kalmıyor; her geçen gün güçlendiriyor. 2013 yılında başlayan CDP Türkiye Kurumsal Karbon Ayak İzi raporlama çalışmalarına her yıl katılarak, çevresel etkilerini azaltmaya yönelik adımlar atıyor. Bu raporlamalar sayesinde, İHEVA çevresel etkilerini daha net bir şekilde görebilmekte ve sürdürülebilirlik açısından güven veren bir kuruluş olarak konumunu sağlamlaştırıyor. Günden güne değişen iklim koşullarında, şirketlerin sürdürülebilirliği yatırımcılar için de önem arz etmektedir. İHEVA'nın sürdürülebilirlik çalışmaları sadece karbon ayak izi raporlama ile sınırlı değildir. Şirket, üretim süreçlerinde enerji ve su tasarrufu sağlamaya, atık ve emisyonları azaltmaya yönelik de çeşitli çalışmalar yürütüyor.







İhlas Ev Aletleri, CDP Su Programı ile ilgili davet alan şirketler arasında bulunmamasına rağmen gönüllülük esası ile soruları cevaplandırdı. 21. yüzyılın tüm gereklerini yerine getirebilen, kurumsal yönetim anlayışına sahip, sürdürülebilir bir sanayi şirketi olmayı hedefleyen İHEVA, üretmekte olduğu her üründe piyasa lideri olma yönündeki giderek büyüyor. Tasarım, üretim, pazarlama ve satış sonrası hizmette, kalite, hız ve farklılığıyla müşteri memnuniyetini sağlayarak ülkenin önde gelen sanayi kuruluşlarından biri olmak Şirket'in en önemli hedefleri arasında yer alıyor.

### Tasarım ve İnovasyon Önerileri

İhlas Ev Aletleri, tasarımı tüm yönleriyle değerlendirerek geleceğin trendlerini takip ederek, uluslararası standartlarda üretim yapmaktadır. Bu sayede devamlılık ve istikrar gösteren bir tasarım anlayışına sahip olan İhlas Ev Aletleri, ürettiği ürünler ile uluslararası alanda da birçok ödül ve sertifikanın da sahibi.

### Temizlik Robotlarında Başarı

Aura Roboclean ve Aura Cleanmax Temizlik Robotları, Reddot, ICONIC AWARD: Interior Innovation, GOOD DESIGN, IF DESIGN ve A DESIGN Tasarım Ödülleri'ne layık görüldü. Aura Cleanmax SPLUS modeli ise ekonomik, verimli ve sessiz çalışma özellikleri ile öne çıkıyor.

### Kazakistan'da Başarı

Aura Roboclean Temizlik Robotları, 2016-2023 yılları arasında üst üste Kazakistan'da En İyi Ürün Ödülü'nü aldı.



### Sağlık ve Alerji Dostu Ürünler

Aura Cleanmax/Aura Roboclean Temizlik Robotu, Alman "ZPmed® Önleyici Tıp Merkezi" tarafından kullanımı sağlığa yararlı ve hastalıkların oluşmasını önleyen bir cihaz olarak kabul edilerek, temizlik sistemleri kategorisinde "Sağlık Ürünü" sertifikasını aldı. Toz torbasız ve su filtreli temizlik sistemi ile üstün temizlik sağlayan Aura Cleanmax ve Aura Roboclean Temizlik Robotlarına, Almanya merkezli Avrupa Alerji Araştırma Enstitüsü (ECARF) tarafından "Alerji Dostu Ürün" sertifikası verildi.

### Başarıda İstikrar

2014 Türkiye Tasarım Ödülü'ne layık görülen Aura Cebilon Unique Reverse Osmosis Su Arıtma Sistemi, tasarım ve inovasyondaki sürdürülebilir başarı hikâyesinin bir örneği. Good Design 2015, A Design 2016, Kazakistan En İyi Ürün 2016-2023 ve German Design Award 2018-Special Mention ödüllerini de kazanan bu ürün, "NSF" belgesine sahip olmasıyla da içme suyu arıtımında öne çıkan kusursuz bir üründür.

### Geleceğe Uyumlu Tasarım

Tasarımı tüm yönleriyle değerlendirerek geleceğin trendlerini takip eden İhlas Ev Aletleri, Aura Cebilon Plus/Silver Su Arıtma cihazı ile sektörde kusursuzluğuyla öne çıkan bir başarının da sahibi. A Design 2017, ICONIC AWARDS: INTERIOR INNOVATION 2017, Good Design Award 2017 ve German Design Award 2018 ödüllerinin sahibi olan bu cihaz, tasarım ve işlevsellik açısından devamlılık ve istikrar gösteren bir üründür.

### Banyo Şofbeni

Aura markası ile milyonlarca evde kullanılan banyo şofbeni pazar lideri. Uluslararası standartlarda üretilen ve sıcak su ihtiyacı olan her yerde kullanılabilecek, anında sıcak su sağlayan ekonomik ve ergonomik bir üründür.





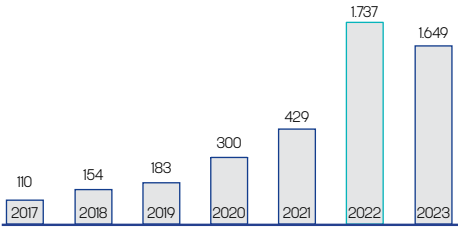




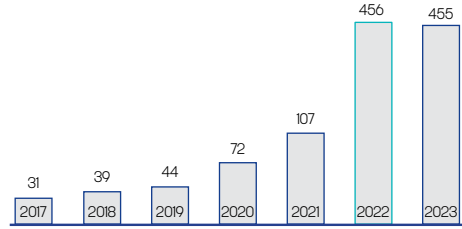
## BAŞLICA FİNANSAL GÖSTERGELER

İhlas Ev Aletleri'nin 2023 yılındaki uluslararası satışı 455 milyon TL, toplam satışları ise 2.104 milyon TL oldu.

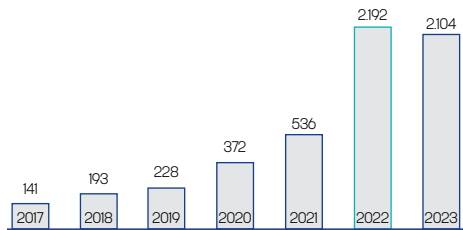
### Net Satışlar Türkiye (Milyon TL)



### Net Satışlar Uluslararası (Milyon TL)



### Toplam Hasılat (Milyon TL)



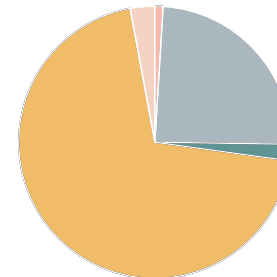
## ORTAKLIK YAPISI

İHEVA, Kurumsal Yönetim İlkelerine Uyum Notunun (7) eşik puanının üzerinde olması nedeniyle, BIST Kurumsal Yönetim Endeksi'nde kalmaya devam edecektir.

Şirket'in ortaklık yapısı aşağıdaki gibidir:

Adı/Ünvanı	Pay Oranı (%)	Pay Tutarı (TL)
İhlas Holding A.Ş.	25,12	88.046.773
Ahmet Mücahid Ören	0,46	1.597.228
İhlas Ev Aletleri İmalat San. Tic. A.Ş.	2,05	7.193.707
İhlas Pazarlama A.Ş.	0,02	84.651
Halka Açık Kısım	72,35	253.577.641
<b>Toplam</b>	<b>100,00</b>	<b>350.500.000</b>

### ORTAKLIK YAPISI



**%25,12**  
İhlas Holding A.Ş.

**%0,02**  
İhlas Pazarlama A.Ş.

**%0,46**  
Ahmet Mücahid Ören

**%72,35**  
Halka Açık Kısım

**%2,05**  
İhlas Ev Aletleri İmalat  
San. Tic. A.Ş.







## KİLOMETRE TAŞLARI

							
<h2>1990</h2> <p>İhlas Ev Aletleri, elektronik cihaz ve ev aletleri üretimi alanında faaliyet göstermeye başladı.</p>	<h2>1996</h2> <p>İhlas Ev Aletleri'nin hisse senetleri 26.09.1996 tarihinden beri BİST'te İHEVA koduyla işlem görmeye başladı.</p>	<h2>2002</h2> <p>İhlas Ev Aletleri, Ticaret Liderleri Kulübü'nden "Uluslararası En İyi Ticari Marka" ödülünü kazandı.</p>	<h2>2010</h2> <p>İhlas Ev Aletleri, 29.12.2010 tarihinden itibaren BİST Kurumsal Yönetim Endeksi kapsamına dahil edildi.</p>	<h2>2012</h2> <p>Uluslararası sertifikasyon kuruluşu tarafından ISO 9001:2008 kapsamında belgelendirildi.</p>	<h2>2013</h2> <ul style="list-style-type: none"> <li>Türk Standartları Enstitüsü (TSE)'nden, 20 yıl ve üzeri süredir ürün ve sistem belgesi sahibi olan İhlas Ev Aletleri'ne "Altın TSE Kalite Ödülü" verildi.</li> <li>Aura Cleanmax S Plus Temizlik Robotu, Reddot Tasarım Ödülü'nü aldı.</li> </ul>	<h2>2014</h2> <ul style="list-style-type: none"> <li>Karbon Saydamlık Projesi (CDP) kapsamında karbon ayak izini bir rapor halinde kamuoyu ile paylaştı.</li> <li>Cebilon Unique markası ile Design Turkey Endüstriyel Tasarım Ödülleri'nde "İyi Tasarım" ödülünün sahibi oldu.</li> </ul>	<h2>2015</h2> <ul style="list-style-type: none"> <li>CDP Karbon ayak izinin yanı sıra, pilot olarak uygulanan CDP Su Programı kapsamındaki soruları gönüllülük esasıyla cevaplandırdı.</li> <li>Cebilon Unique, Aura Cleanmax SPLUS ve Aura Roboclean SPLUS Markası ile GOOD DESIGN Tasarım ödülünün sahibi oldu.</li> </ul>
<h2>2016</h2> <ul style="list-style-type: none"> <li>TİM'in A.T. Kearney'in desteği ile düzenlenen ve dünya genelinde 67 ülkede uygulanan IMP3rove metodolojisinin kullanıldığı 2016 InovaLİG sonuçlandı. Ligde yarışan 761 şirket arasında inovasyon yönetiminin "İnovasyon Organizasyonu ve Kültürü" kategorisinde İhlas Ev Aletleri 761 şirket arasında 25'inci olma başarısını gösterdi.</li> </ul> 	<ul style="list-style-type: none"> <li>Aura Cleanmax/Aura Roboclean Temizlik Robotu ICONIC Interior Innovation, IF DESIGN, A DESIGN tasarım ayrıca ödülleri ve Kazakistan Best Product of 2016 devlet ödülü ile birlikte, Aura Cebilon Unique Reverse Osmosis Sistemi, A DESIGN tasarım ödülleri'nin sahibi oldu.</li> <li>Dünyanın 50'ye yakın ülkesinde tüketicilerine ulaşan Aura Roboclean Temizlik Robotu distribütörleri Nisan 2016'da Antalya'da bir araya geldi.</li> </ul> 	<h2>2017</h2> <p>İhlas Ev Aletleri Ar-Ge Merkezi, Bilim Sanayi ve Teknoloji Bakanlığı tarafından 436'ncı Ar-Ge Merkezi olarak tescillendi. InovaLig'de "İnovasyon Organizasyonu ve Kültürü" kategorisinde 971 şirket arasında 21'inci oldu.</p> 	<h2>2018</h2> <ul style="list-style-type: none"> <li>2018 Uluslararası sertifikasyon kuruluşu TÜV Rheinland Cert GmbH tarafından ISO 9001:2015 kapsamında şartların sağlandığı teyit edilerek sertifikalandırıldı.</li> <li>Toz torbasız ve su filtreli temizlik sistemi ile üstün temizlik sağlayan Aura Cleanmax &amp; Aura Roboclean Temizlik Robotu; Almanya merkezli Avrupa Alerji Araştırma Enstitüsü (ECARF) tarafından "Alerji Dostu Ürün" sertifikasına layık görüldü.</li> <li>Aura Cleanmax, Aura Roboclean ve Aura Cebilon 2018 yılında German Design tasarım ödülüne layık görüldü.</li> </ul> 	<h2>2019</h2> <p>Aura Roboclean 2019 yılında Çin pazarına girişte zorunlu olan CCC ile Brezilya INMETRO kalite belgelerini alarak bu pazarlarda büyüme hedefinin temellerini attı.</p> 	<h2>2020</h2> <ul style="list-style-type: none"> <li>Aura Cebilon Dflow, German Design kuruluşu tarafından verilen tasarım ödülünün sahibi oldu.</li> <li>ISO27001 - Bilgi Güvenliği Yönetim Sistemi Belgesi ile sertifikalandırıldı.</li> </ul> 	<h2>2021</h2> <p>ISO 9001:2015 belgesi 3 yıllık denetimleri başarılı bir şekilde tamamlanarak, belge güncel standartlara göre yenilenmiştir.</p> 	<h2>2022</h2> <p>Aura Cleanmax ve Aura Roboclean Temizlik Robotlarına, Avrupa Alerji Araştırma Enstitüsü (ECARF) tarafından "Alerji Dostu Ürün" sertifikası verildi.</p> 





## KİLOMETRE TAŞLARI



**2023**

ISO 27001 - Bilgi Güvenliği  
Yönetim Sistemi denetimden  
geçerek belge güncellendi.







## Yönetim Kurulunun Yıllık Faaliyet Raporuna İlişkin Bağımsız Denetçi Raporu

İhlas Ev Aletleri İmalat Sanayi ve Ticaret Anonim Şirketi Genel Kurulu'na

### Görüş

İhlas Ev Aletleri İmalat Sanayi ve Ticaret A.Ş. ("Şirket") ve bağlı ortaklıklarının (hep birlikte "Grup" olarak anılacaktır) 31 Aralık 2023 tarihinde sona eren hesap dönemine ilişkin yıllık faaliyet raporunu, denetlemiş bulunuyoruz.

Görüşümüze göre, yönetim kurulunun yıllık faaliyet raporu içinde yer alan finansal bilgiler ile Yönetim Kurulu'nun Grup'un durumu hakkında denetlenmiş olan finansal tablolarda yer alan bilgileri kullanarak yaptığı irdelemeler, tüm önemli yönleriyle, denetlenen tam set konsolide finansal tablolarla ve bağımsız denetim sırasında elde ettiğimiz bilgilerle tutarlıdır ve gerçeği yansıtmaktadır.

### Görüşün Dayanağı

Yaptığımız bağımsız denetim, Kamu Gözetimi, Muhasebe ve Denetim Standartları Kurumu ("KGGK") tarafından yayımlanan Türkiye Denetim Standartlarının bir parçası olan Bağımsız Denetim Standartları'na ("BDS") uygun olarak yürütülmüştür. Bu standartlar kapsamındaki sorumluluklarımız, raporumuzun Bağımsız Denetçinin Yıllık Faaliyet Raporunun Bağımsız Denetimine İlişkin Sorumlulukları bölümünde ayrıntılı bir şekilde açıklanmıştır. KGGK tarafından yayımlanan Bağımsız Denetçiler için Etik Kurallar ("Etik Kurallar") ve bağımsız denetimle ilgili mevzuatta yer alan etik hükümlere uygun olarak Grup'tan bağımsız olduğumuzu beyan ederiz. Etik Kurallar ve mevzuat kapsamındaki etiğe ilişkin diğer sorumluluklar da tarafımızca yerine getirilmiştir. Bağımsız denetim sırasında elde ettiğimiz bağımsız denetim kanıtlarının, görüşümüzün oluşturulması için yeterli ve uygun bir dayanak oluşturduğuna inanıyoruz.

### Tam Set Finansal Tablolara İlişkin Denetçi Görüşümüz

Grup'un 1 Ocak 2023 - 31 Aralık 2023 hesap dönemine ilişkin tam set konsolide finansal tabloları hakkında 20 Mayıs 2024 tarihli denetçi raporumuzda olumlu görüş bildirmiş bulunuyoruz.

### Diğer Husus

Grup'un 31 Aralık 2022 tarihi itibarıyla sona eren hesap dönemine ait finansal tablolarının tam kapsamlı denetimi başka bir bağımsız denetim şirketi tarafından gerçekleştirilmiş olup, söz konusu bağımsız denetim şirketi 09 Mart 2023 tarihli denetim raporunda olumlu görüş bildirmiştir.



## Yönetim Kurulu'nun Yıllık Faaliyet Raporuna İlişkin Sorumluluğu

Grup yönetimi, 6102 sayılı Türk Ticaret Kanunu'nun ("TTK") 514. ve 516. Maddelerine ve Sermaye Piyasası Kurulu'nun ("SPK") II-14.1 No'lu "Sermaye Piyasasında Finansal Raporlamaya İlişkin Esaslar Tebliği" ("Tebliğ") hükümlerine göre yıllık faaliyet raporuyla ilgili olarak aşağıdakilerden sorumludur:

- Yıllık faaliyet raporunu bilanço gününü izleyen ilk üç ay içinde hazırlar ve genel kurula sunar.
  - Yıllık faaliyet raporunu; Grup'un o yıla ait faaliyetlerinin akışı ile her yönüyle finansal durumunu doğru, eksiksiz, dolambaçsız, gerçeğe uygun ve dürüst bir şekilde yansıtabilecek şekilde hazırlar. Bu raporda finansal durum, finansal tablolara göre değerlendirilir. Raporda ayrıca, Grup'un gelişmesine ve karşılaşması muhtemel risklere de açıkça işaret olunur. Bu konulara ilişkin yönetim kurulunun değerlendirmesi de raporda yer alır.
  - Faaliyet raporu ayrıca aşağıdaki hususları da içerir:
    - Faaliyet yılının sona ermesinden sonra Grup'ta meydana gelen ve özel önem taşıyan olaylar,
    - Grup'un araştırma ve geliştirme çalışmaları,
    - Yönetim kurulu üyeleri ile üst düzey yöneticilere ödenen ücret, prim, ikramiye gibi mali menfaatler, ödenekler, yolculuk, konaklama ve temsil giderleri, aynı ve nakdi imkanlar, sigortalar ve benzeri teminatlar.
- Yönetim kurulu, faaliyet raporunu hazırlarken Gümrük ve Ticaret Bakanlığı'nın ve ilgili kurumların yaptığı ikincil mevzuat düzenlemelerini de dikkate alır.

## Bağımsız Denetçinin Yıllık Faaliyet Raporunun Bağımsız Denetimine İlişkin Sorumluluğu

Amacımız, TTK ve Tebliğ hükümleri çerçevesinde yıllık faaliyet raporu içinde yer alan finansal bilgiler ile Yönetim Kurulu'nun denetlenmiş olan finansal tablolarda yer alan bilgileri kullanarak yaptığı irdelemelerin, Grup'un denetlenen konsolide finansal tablolarıyla ve bağımsız denetim sırasında elde ettiğimiz bilgilerle tutarlı olup olmadığı ve gerçeği yansıtip yansıtmadığı hakkında görüş vermek ve bu görüşümüzü içeren bir rapor düzenlemektir.

Yaptığımız bağımsız denetim, BDS'lere uygun olarak yürütülmüştür. Bu standartlar, etik hükümlere uygunluk sağlanması ile bağımsız denetimin, faaliyet raporunda yer alan finansal bilgiler ve Yönetim Kurulu'nun denetlenmiş olan finansal tablolarda yer alan bilgileri kullanarak yaptığı irdelemelerin finansal tablolarla ve denetim sırasında elde edilen bilgilerle tutarlı olup olmadığına ve gerçeği yansıtip yansıtmadığına dair makul güvence elde etmek üzere planlanarak yürütülmesini gerektirir.

İstanbul, 20 Mayıs 2024

Kaizen Bağımsız Denetim A.Ş.

**Rafet KALKAN**  
Sorumlu Denetçi



## İHLAS EV ALETLERİ A. Ş.

01.01.2023 / 31.12.2023 HESAP DÖNEMİNE AİT  
YÖNETİM KURULU FAALİYET RAPORU





## YÖNETİM KURULU FAALİYET RAPORU

### 1. GENEL BİLGİLER

a) Raporun İlgili Olduğu Hesap Dönemi: 01.01.2023- 31.12.2023

b) Şirketin ticaret unvanı, ticaret sicil numarası, merkez ve varsa şubelerine ilişkin iletişim bilgileri ile varsa internet sitesinin adresi:

**Ticaret Ünvanı:** İhlas Ev Aletleri İmalat Sanayi ve Ticaret Anonim Şirketi

**Ticaret Sicil Numarası:** 135455

**Merkez ve Şubelere İlişkin İletişim Bilgileri:**

**Merkez:** Merkez Mah. 29 Ekim Cad. İhlas Plaza No:11 B/21 34197

Yenibosna-Bahçelievler/İstanbul Telefon-Faks: 0212 454 20 64 / 0212 454 21 36

**Fabrika:** Beylikdüzü OSB Mahallesi Mermereiler Sanayi Sitesi 7.Cad. No:14 Beylikdüzü/İstanbul

Telefon-Faks: 0 212 875 35 62 / 0 212 875 39 64

**Kurumsal e-posta:** iheva@iea.com.tr

**İnternet Adresi:** www.iea.com.tr



c) Şirketin organizasyon, sermaye ve ortaklık yapıları ile bunlara ilişkin hesap dönemi içerisindeki değişiklikler:

Şirket'in ortaklık yapısı şöyledir;

Adı	31.12.2023		31.12.2022	
	Pay Oranı %	Pay Tutarı	Pay Oranı %	Pay Tutarı
İhlas Pazarlama A.Ş.	0.02	84.651	15.11	52.950.596
İhlas Holding A.Ş.	25.12	88.046.773	10.04	35.180.828
Ahmet Mücahid Ören	0.46	1.597.228	0.46	1.597.228
Halka Açık Kısım	72.35	253.577.641	73.59	257.968.073
<b>İhlas Ev Aletleri İmalat San. Tic. A.Ş.</b>	<b>2.05</b>	<b>7.193.707</b>	<b>0.80</b>	<b>2.803.275</b>
<b>Toplam</b>	<b>100.00</b>	<b>350.500.000</b>	<b>100.00</b>	<b>350.500.000</b>
<b>Ödenmemiş Sermaye</b>		-		-
<b>Toplam Sermaye</b>		<b>350.500.000</b>		<b>350.500.000</b>

29.12.2023 tarihinde İhlas Pazarlama A.Ş.'nin sahip olduğu 52.865.945,06 TL nominal değerli İhlas Ev Aletleri İmalat San. ve Tic. A.Ş. payları İhlas Holding A.Ş. tarafından satın alınmıştır.

Şirket'in dolaylı ortaklık yapısı aşağıda sunulmuştur;

Adı	31.12.2023		31.12.2022	
	Pay Oranı %	Pay Tutarı	Pay Oranı %	Pay Tutarı
Halka Açık Kısım	95.44	334.506.350	94.29	330.499.643
Ahmet Mücahid Ören	3.78	13.238.997	3.95	13.854.469
Diğer	0.78	2.754.653	1.76	6.145.888
<b>Toplam</b>	<b>100.00</b>	<b>350.500.000</b>	<b>100.00</b>	<b>350.500.000</b>

Şirket'in imtiyazlı hisselerinin (A grubu hisseler) 31.12.2023 tarihi itibarıyla dağılımı aşağıdaki gibidir:

Ortak Adı/Ünvanı	Tertip	Grup	H/N	Adet	TUTAR
İhlas Pazarlama A.Ş.	I	A	Hamiline	8.465.100	84.651
İhlas Holding A.Ş.	I	A	Hamiline	1.678.900	16.789

Şirket Genel Kurulu; Yönetim Kurulu'nu 5 kişi olarak belirlediği takdirde Yönetim Kurulu Üyeleri'nin 3'ü, 7 kişi olarak belirlediği takdirde Yönetim Kurulu Üyeleri'nin 4'ü, 9 kişi olarak belirlendiği takdirde Yönetim Kurulu Üyeleri'nin 5'i, 11 kişi olarak belirlendiği takdirde Yönetim Kurulu Üyeleri'nin 6'sı (A) grubu pay sahiplerinin göstereceği adaylar arasından seçer. Esas sözleşme değişikliğinin imtiyazlı pay sahiplerinin haklarını ihlal etmesi durumunda, Genel kurul kararının imtiyazlı pay sahipleri kurulunca onaylanması gerekir.



## YÖNETİM KURULU FAALİYET RAPORU

### d) Yönetim organı, üst düzey yöneticileri ve personel sayısı ile ilgili bilgiler;

Dönem içinde yönetim ve denetleme kurullarında görev alan başkan ve üyelerin, murahhas üyelerin ad ve soyadları, yetki sınırları, bu görevlerinin süreleri (başlangıç ve bitiş tarihleriyle):

Görevi	Adı Soyadı	Yetki Sınırları	Görev Sürelerinin Başlangıç ve Bitiş Tarihi	
Yönetim Kurulu Başkanı	Sedat Kurucan	Şirketi temsil ve ilzama müştereken yetkilidir.	28.04.2021	2024
Yönetim Kurulu Başkan Vekili ve Genel Müdür	Bekir Eren	Şirketi temsil ve ilzama müştereken yetkilidir.	28.04.2021	2024
Yönetim Kurulu Üyesi / Mali İşlerden Sorumlu Murahhas Üye	Mahmut Kemal Aydın	Şirketi temsil ve ilzama müştereken yetkilidir.	28.04.2021	2024
Yönetim Kurulu Üyesi / Kurumsal Yönetim Komitesi Üyesi/ Riskin Erken Saptanması Komitesi Üyesi	H. Alev Volkan	Üye-Temsil ve ilzam yetkisi yoktur.	28.04.2021	2024
Yönetim Kurulu Üyesi / Denetim Komitesi Başkanı	Hüsnü Kurtiş	Bağımsız üye- Temsil ve ilzam yetkisi yoktur.	28.04.2021	2024
Yönetim Kurulu Üyesi / Kurumsal Yönetim Komitesi Başkanı	Ziya Burcuoğlu	Bağımsız üye- Temsil ve ilzam yetkisi yoktur.	28.04.2021	2024
Yönetim Kurulu Üyesi / Denetim Komitesi Üyesi / Riskin Erken Saptanması Komitesi Başkanı	Prof. Dr. Hüseyin Hüsnü Gündüz	Bağımsız üye- Temsil ve ilzam yetkisi yoktur.	28.04.2021	2024

Yönetim Kurulu Başkanı ve İcra Başkanı/Genel Müdür aynı kişi değildir.

Şirketin Üst Düzey Yöneticileri:

Adı Soyadı	Görevi
Bekir Eren	Yönetim Kurulu Başkan Vekili ve Genel Müdür
Mahmut Kemal Aydın	Yönetim Kurulu Üyesi ve Mali İşlerden Sorumlu Murahhas Aza
Bülent Kaya	Genel Müdür Yardımcısı (Satın alma)
Uğur Kurt	Genel Müdür Yardımcısı (Pazarlama ve Ürün Yönetimi)

Grup'un 31 Aralık 2023 tarihi itibarıyla çalışan personel sayısı 428'dir (2022: 276).

Grubun faaliyet giderleri içerisinde yer alan personel giderleri 60.154.124 TL olarak gerçekleşmiştir. Toplu sözleşme uygulaması yoktur.

### e) Varsa; şirket genel kurulunca verilen izin çerçevesinde yönetim organı üyelerinin şirketle kendisi veya başkası adına yaptığı işlemler ile rekabet yasağı kapsamındaki faaliyetler hakkında bilgiler:

Yönetim Kurulu Üyelerine halen yürürlükte bulunan TTK 395. ve 396. maddeleri ile Şirketin konusuna giren ticari muamelelerde bulunma yetkisi verilmiştir.

Yönetim Kurulu Üyeleri için şirketle işlem yapma yasağı uygulanmamakla birlikte, 31.12.2023 tarihi itibarıyla herhangi bir çıkar çatışması meydana gelmemiştir.

Yönetim kontrolünü elinde bulunduran pay sahiplerinin, Yönetim Kurulu Üyelerinin, idari sorumluluğu bulunan yöneticilerin ve bunların eş ve ikinci dereceye kadar kan ve sıhrî hısımlarının, ortaklık veya bağlı ortaklıkları ile çıkar çatışmasına neden olabilecek önemli bir işlem yapması ve/veya ortaklığın veya bağlı ortaklıklarının işletme konusuna giren ticari iş türünden bir işlemi kendi veya başkası hesabına yapması ya da aynı tür ticari işlemlerle uğraşan bir başka ortaklığa sorumluluğu sınırsız ortak sıfatıyla girmesi durumunda; söz konusu işlemler, genel kurulda konuya ilişkin ayrıntılı bilgi verilmek üzere ayrı bir gündem maddesi olarak genel kurul gündemine alınır ve genel kurul tutanağına işlenir.



### YÖNETİM ORGANI ÜYELERİ İLE ÜST DÜZEY YÖNETİCİLERE SAĞLANAN MALİ HAKLAR

#### a) Sağlanan huzur hakkı, ücret, prim, ikramiye, kâr payı gibi mali menfaatlerin toplam tutarları:

Yönetim Kurulu Üyeleri'ne, esas sözleşme kapsamında; Genel Kurul tarafından Yönetim Kurulu Üyeliği görevi dolayısıyla belirlenen hak ve menfaatler dışında herhangi bir ödeme yapılmamaktadır. İcrada da görevli olan Yönetim Kurulu Üyeleri, icrai görevleri karşılığında ayrıca ücret almaktadırlar. Bağımsız üyeler için de bu kriterler dikkate alınmakla birlikte Bağımsız Yönetim Kurulu üyelerinin ücretlendirilmesinde bağımsızlık düzeylerinin korunmasına dikkat edilmektedir.

Bu bağlamda 17.06.2023 tarihinde yapılan 2022 yılı Olağan Genel Kurul Toplantısı'nda Yönetim Kurulu Üyelerine aylık 8.000,00 TL brüt huzur hakkı ödenmesi kararlaştırılmıştır.

Kilit personele 01 Ocak-31 Aralık 2023 döneminde sağlanan maaş, huzur hakkı vb. kısa vadeli toplam fayda 5.537.512 TL (2022: 5.218.088 TL) 'dir.

#### b) Verilen ödenekler, yolculuk, konaklama ve temsil giderleri ile aynı ve nakdi imkânlar, sigortalar ve benzeri teminatların toplam tutarlarına ilişkin bilgiler:

Bulunmamaktadır.

#### ŞİRKETİN ARAŞTIRMA VE GELİŞTİRME ÇALIŞMALARI

31.12.2023 tarihi itibarıyla grup Araştırma ve Geliştirme faaliyetlerine düzenli olarak devam etmekte olup, dönem içinde toplam 22.815.059 TL araştırma geliştirme gideri gerçekleşmiştir.

Şirketin Ar-Ge Merkezi, T.C. Sanayi ve Teknoloji Bakanlığı tarafından 14.04.2017 tarihinde onaylanmıştır. Bu merkezde, daha düşük maliyetle, daha kaliteli, yenilikçi ve teknolojik ürünlerin tasarımı gerçekleştirilmektedir.

#### 2. ŞİRKET FAALİYETLERİ VE FAALİYETLERE İLİŞKİN ÖNEMLİ GELİŞMELER

##### a) Şirketin ilgili hesap döneminde yapmış olduğu yatırımlara ilişkin bilgiler:

01.01.2023-31.12.2023 hesap döneminde 36.880.641 TL yatırım yapılmıştır.

##### b) Şirketin iç kontrol sistemi ve iç denetim faaliyetleri hakkında bilgiler ve yönetim organının bu konudaki görüşü:

Şirketimizde iç kontrol, organizasyon planı ile işletmenin varlıklarını korumak, muhasebe bilgilerinin doğruluğunu, güvenilirliğini araştırmak, faaliyetlerin verimliliğini artırmak, önceden saptanmış yönetim politikalarına bağlılığı özendirme amacıyla kabul edilen ve uygulamaya konulan tüm önlem ve yöntemleri içermektedir.

Şirketimizin hedeflerinin gerçekleştirilmesine katkı sağlayan ve temel bir yönetim fonksiyonu olarak kabul edilen, yürütülen tüm idari faaliyet, iş, işlem ve süreçlerin tabiatında ve bizzat içerisinde bulunan ve tüm kontrol aktivitelerini içeren iç kontrol sisteminin daha verimli, sistematik bir yapıya kavuşturulması için İç Denetçi tarafından, İç Denetim faaliyeti kapsamında kontrol noktaları sürekli olarak gözden geçirilmektedir. İç Denetim Biriminde Mehmet Ercan Akgün görev yapmaktadır. İç denetim, Şirketin çalışmalarına değer katmak ve geliştirmek için kaynakların ekonomik, etkili ve verimli olarak yönetilip yönetilmediği hususunda nesnel güvence sağlamaktadır.

Şirketimizde bu faaliyetler, idarelerin yönetim ve kontrol yapıları ile malî işlemlerinin risk yönetimi, yönetim ve kontrol süreçlerinin etkinliğini değerlendirmek ve geliştirmek yönünde sistematik, sürekli ve disiplinli bir yaklaşımla ve genel kabul görmüş standartlara uygun olarak gerçekleştirilir.





## YÖNETİM KURULU FAALİYET RAPORU

**Güvence verme fonksiyonu:** Kurum içerisinde etkin bir iç kontrol sisteminin var olduğuna, kurumun iç kontrol sistemi ve işlem süreçlerinin etkin bir şekilde işlediğine, üretilen bilgilerin doğruluğuna ve tamlığına, varlıkların korunduğuna, yolsuzluk ve usulsüzlüklerin önlediğine, faaliyetlerin etkili, ekonomik, verimli ve mevzuata uygun bir şekilde gerçekleştirildiğine dair gerek kurum içine ve gerekse kurum dışına yeterli güvenin verilmesidir.

**Danışmanlık fonksiyonu:** İdarenin hedeflerini gerçekleştirmeye yönelik faaliyetlerinin ve işlem süreçlerinin sistemli ve düzenli bir biçimde değerlendirilmesi ve geliştirilmesine yönelik önerilerde bulunulmasıdır.

Bu Çerçeve de şirketin İç Kontrol Sistemi üç aylık dönemlerde İç Denetçi tarafından hazırlanmış olan denetim soru formları ile test edilmektedir.

Denetim soru formları; Kasa, Banka, Alınan ve Verilen Çekler, Satışlar, Alacaklar ve Alacak Senetleri, Satın Alma, Stoklar, Maddi Duran Varlıklar, Yatırımlar ve İlgili Gelirler, Borçlar ve Borç Senetleri, Ücret Sistemi, Öz Sermaye ana başlıkları altında İç Kontrol Sisteminin tamamını kapsayacak şekilde İç Denetçi tarafından hazırlanmaktadır. Hazırlanan soru formlarıyla Şirket faaliyetlerinin şirket amaç ve politikalarına, programlara, stratejik planlara, performans programlarına ve mevzuata uygun olarak planlanmasını ve yürütülmesini; kaynakların etkili, ekonomik ve verimli kullanılmasını, bilgilerin güvenilirliğini, bütünlüğünü ve zamanında elde edilebilirliğinin sağlanmasını hedeflemektedir.

Gerçekleştirilen çalışmalar sonunda elde edilen sonuçlar ise İç Denetim Formları ile Denetim Komitesi Başkanlığına ilgili dönemlerde rapor edilmektedir.

### Yönetim Organı Görüşü:

Denetim işlemleri; mali işlemlerin kontrolü ve kontrol süreçlerinin etkinliğini değerlendirmek ve geliştirmek yönünde sistematik, sürekli ve disiplinli bir yaklaşımla ve genel kabul görmüş standartlara uygun olarak gerçekleştirilmektedir.

Yönetim Kurulunca; Komiteler yürütmekte oldukları faaliyetlerin olumlu katkıları sebebiyle çalışmalarını daha etkin olarak yürütebilmek için gerekli olduğu takdirde görüşlerini almak üzere gerekli gördüğü kişileri toplantılara davet edebilir veya danışmanlık hizmeti alabilirler.

### c) Şirketin doğrudan veya dolaylı iştirakleri ve pay oranlarına ilişkin bilgiler;

Şirketin 31.12.2023 tarihi itibarıyla iştirakleri;

Unvanı	Faaliyeti	Çıkarılmış Sermayesi	Sermayedeki Payı (Tutar)	Sermayedeki Payı (%)
Detes Enerji Üretim A.Ş.	Enerji Üretimi	6.500.000	6.490.000	99,85
<b>Şifa Yemek ve Gıda Üretim Tesisleri Ticaret A.Ş.</b>	Yemek Üretimi	860.000	860.000	100,00
KPT Lojistik Taşımacılık Turizm Reklam Pazarlama İç ve Dış Ticaret A.Ş.	Lojistik	1.200.000	1.200.000	100,00
İhlas Gayrimenkul Proje Geliştirme ve Ticaret A.Ş.	Gayrimenkul Proje Geliştirme ve Ticaret	1.000.000.000	38.665.314	3,87
İhlas Madencilik Enerji ve Ticaret A.Ş.	Madencilik	7.700.000	48.500	0,63

### ç) Şirketin iktisap ettiği kendi paylarına ilişkin bilgiler:

29.06.2022 tarihinde Şirketin pay fiyatının Şirket faaliyetlerinin gerçek performansını yansıtmaması sebebi ile pay sahiplerini korumak, hisse fiyatının istikrarlı ve gerçek değerine uygun oluşumuna katkı sağlamak, yatırımcıların şirketimize olan güvenini artırmak amacıyla azami 35.000.000 TL'ye kadar pay geri alımı yapılması kararlaştırılmıştır. Şirket'in pay geri alım işlemleri kapsamında 31.12.2023 tarihi itibarıyla geri alınan payların nominal değeri 7.193.707 TL olup, bu payların sermayeye oranı %2,05'e ulaşmıştır.



### d) Hesap dönemi içerisinde yapılan özel denetime ve kamu denetimine ilişkin açıklama:

Şirket halka açık olduğundan yılda iki kez (Haziran ve Aralık dönemlerinde) bağımsız denetime tabi olmaktadır. Kamu denetimi yapılmamıştır.

### e) Şirket aleyhine açılan ve şirketin mali durumunu ve faaliyetlerini etkileyebilecek nitelikteki davalar ve olası sonuçları hakkında bilgiler:

31.12.2023 tarihi itibarıyla Grup ile ilgili özet dava ve icra bilgileri aşağıdaki gibidir:

Açıklama	Tutar (TL)
Grup tarafından açılmış ve devam eden davalar	-
Grup tarafından yürütülen icra takipleri	934.368
Grup aleyhine açılmış, devam eden davalar	274.737
Grup aleyhine yürütülen icra takipleri	204.538

Grup, 31 Aralık 2023 tarihi itibarıyla aleyhine açılmış olan davalar için toplam 268.753 TL (2022: 641.951 TL) karşılık ayırmış olup, söz konusu davalardan kazanılması kuvvetle muhtemel olanlarına herhangi bir karşılık ayırmamıştır.

### f) Mevzuat hükümlerine aykırı uygulamalar nedeniyle şirket ve yönetim organı üyeleri hakkında uygulanan idari veya adli yaptırımlara ilişkin açıklamalar:

01.01.2023-31.12.2023 döneminde mevzuat hükümlerine aykırı uygulamalar nedeniyle şirket ve yönetim organı üyeleri hakkında uygulanan idari veya adli yaptırım yoktur.

### g) Geçmiş dönemlerde belirlenen hedeflere ulaşıp ulaşılamadığı, genel kurul kararlarının yerine getirilip getirilmediği, hedeflere ulaşamamışsa veya kararlar yerine getirilmemişse gerekçelerine ilişkin bilgiler ve değerlendirmeler:

Şirket belirlemiş olduğu hedeflere ulaşmış olup genel kurul kararları yerine getirilmiştir.

### ğ) Yıl içerisinde olağanüstü genel kurul toplantısı yapılmışsa, toplantının tarihi, toplantıda alınan kararlar ve buna ilişkin işlemler de dâhil olmak üzere olağanüstü genel kurula ait belgeler:

01.01.2023-31.12.2023 döneminde olağanüstü genel kurul toplantısı yapılmamıştır.

### h) Şirketin yıl içinde yapmış olduğu bağış ve yardımlar ile sosyal sorumluluk projeleri çerçevesinde yapılan harcamalara ilişkin bilgiler:

01.01-31.12.2023 döneminde 157.930 TL bağış ve yardım yapılmıştır.

### ı) Şirketler topluluğuna bağlı bir şirkete; hâkim şirketle, hâkim şirkete bağlı bir şirketle, hâkim şirketin yönlendirmesiyle onun ya da ona bağlı bir şirketin yararına yaptığı hukuki işlemler ve geçmiş faaliyet yılında hâkim şirketin ya da ona bağlı bir şirketin yararına alınan veya alınmasından kaçınılan tüm diğer önlemler:

Şirketin geçmiş faaliyet yılında hâkim şirketin yönlendirmesiyle onun ya da ona bağlı bir şirketin yararına yapılan herhangi bir hukuki işlem bulunmamaktadır.

Geçmiş faaliyet yılında hâkim şirketin ya da ona bağlı bir şirketin yararına alınan veya alınmasından kaçınılan herhangi bir önlem bulunmamaktadır.

### İ) Şirketler topluluğuna bağlı bir şirkete; (I) bendinde bahsedilen hukuki işlemin yapıldığı veya önlemin alındığı veyahut alınmasından kaçınıldığı anda kendilerince bilinen hal ve şartlara göre, her bir hukuki işlemde uygun bir karşı edim sağlanıp sağlanmadığı ve alınan veya alınmasından kaçınılan önlemin şirketi zarara uğratıp uğratmadığı, şirket zarara uğramışsa bunun denkleştirilip denkleştirilmediği:

Şirketin geçmiş faaliyet yılında hâkim şirketin yönlendirmesiyle onun ya da ona bağlı bir şirketin yararına yapılan herhangi bir hukuki işlem ve önlem bulunmadığı için bu işlemler neticesinde meydana gelen edimler ve karşı edimler, önlemlerde, önlemin sebebi ve şirket yönünden yarar ve zararları da söz konusu değildir.

Şirket geçmiş faaliyet yılında hâkim ve bağlı şirketlerle yapılan işlemlerden dolayı herhangi bir zarara uğramamıştır.

## YÖNETİM KURULU FAALİYET RAPORU

### 3. FİNANSAL DURUMU

#### Enflasyon Muhasebesi Uygulanması:

Kamu Gözetimi Muhasebe ve Denetim Standartları Kurumu (KGK) tarafından 23 Kasım 2023 tarihinde yapılan açıklama gereğince, 31 Aralık 2023 tarihinden itibaren konsolide finansal tabloların TMS 29 "Yüksek Enflasyonlu Ekonomilerde Finansal Raporlama" standardı hükümlerine göre enflasyon muhasebesi uygulanmaya başlanmıştır.

Grup, 31 Aralık 2023 ve 31 Aralık 2022 tarihleri itibarıyla konsolide finansal tabloları, TMS 29 gereğince bilanço tarihindeki satın alma gücü esasına göre sunmuştur. Yapılan düzeltme ve taşımalarından doğan farklar "Net Parasal Pozisyon Kazanç/Kayıp" hesabında raporlanmıştır. Grup tarafından yapılan düzeltmelere ilişkin politikalar aşağıda belirtilmiştir:

- 31 Aralık 2023 tarihli finansal tablolardaki parasal kalemlerde düzeltme yapılmamış olup, parasal olmayan kalemler işlem (veya tescil) tarihleri dikkate alınarak bilanço tarihindeki satın alma güçlerini yansıtacak şekilde düzeltilmiştir.
- 31 Aralık 2023 tarihli finansal tablolarda net gerçekleştirilebilir veya geri kazanılabilir değerleri ile takip edilen parasal olmayan varlıklara ilişkin hesaplamalar düzeltilmiş değerler üzerinden yeniden yapılmıştır.
- Önceki döneme ait finansal tablolar, 31 Aralık 2023 tarihindeki satın alma gücüne göre düzeltilmiştir.
- Gelir tablosunda yer alan tüm gelir ve giderler, yeniden hesaplanan gelir ve giderler haricinde (geri kazanılabilir değer vb. gibi), işlem tarihleri dikkate alınarak düzeltilmiştir.
- Nakit akış tablosundaki tüm kalemler, raporlama dönemi sonunda geçerli olan ölçüm birimi cinsinden ifade edilmektedir.

Finansal tablolar ve dipnotlar, KGK'nın 20 Ocak 2022 tarihli duyurusuna istinaden Türkiye İstatistik Kurumu tarafından aylık yayımlanan Tüketici Fiyat Endeksi (TÜFE) kullanılarak düzeltilmiştir. 31 Aralık 2023 tarihi itibarıyla, finansal tabloların düzeltilmesinde kullanılan endeksler ve düzeltme katsayıları aşağıda belirtilmiştir:

Tarih	Birikimli Endeks	Düzeltilme Katsayısı	Son 3 Yıllık	
			Bileşik Enflasyon Oranı	
31 Aralık 2023	1.859,38	1,00000	%268	
31 Aralık 2022	1.128,45	1,64773	%156	

#### Sermaye, yedekler ve diğer özkaynak kalemlerine ilişkin ek bilgi:

Şirket'in 31 Aralık 2023 tarihi itibarıyla finansal tablolarında enflasyona göre düzeltilmiş olarak sunduğu ilgili özkaynak kalemlerinin, 6762 Sayılı Kanun'a ve diğer mevzuata göre hazırlanmış finansal tablolarındaki enflasyona göre düzeltilmiş tutarlarla karşılaştırması aşağıdaki gibidir:

	6762 Sayılı Kanun'a ve diğer mevzuata göre hazırlanmış finansal tablolarda yer alan enflasyona göre düzeltilmiş tutar	TMS'ye göre hazırlanmış finansal tablolarda yer alan enflasyona göre düzeltilmiş tutar	Geçmiş yıl karlarında izlenen fark
Sermaye düzeltme farkları	4.483.472.743	2.750.685.187	1.732.787.556
Kısıtlanmış kar yedekleri	61.886.859	46.722.881	15.163.978
Paylara ilişkin primler	128.525.774	79.834.278	48.691.496

1 Ocak 2022 tarihi itibarıyla enflasyon düzeltmesi yapılmamış Geçmiş Yıllar Karları tutarı 159.945.092 TL olup, TMS 29 kapsamında enflasyon düzeltmesi sonrası 31 Aralık 2023 satın alma gücüne getirilmiş şekilde 1 Ocak 2022 tarihli Geçmiş Yıllar Zararları tutarı 1.759.923.554 TL'dir.

#### a) Finansal duruma ve faaliyet sonuçlarına ilişkin yönetim organının analizi ve değerlendirmesi, planlanan faaliyetlerin gerçekleşme derecesi, belirlenen stratejik hedefler karşısında şirketin durumu:

Şirketin, TMS 29 kapsamında enflasyon düzeltmesi sonrası 31.12.2023 tarihi itibarıyla konsolide finansal tablolarında 209.988.335 TL net dönem zararı mevcuttur.

Sık aralıklarla ve periyodik olarak yapılan yönetim toplantılarında Şirket'in durumu gözden geçirilmekte, değişen koşullara uygun yeni hedefler ve stratejiler geliştirilmektedir.

Finansal Durum Tablosu	31/12/2023	Oran Analizi	31/12/2022	Oran Analizi
Dönen Varlıklar	800.991.593	55.50%	991.833.784	60.26%
Duran Varlıklar	642.275.094	44.50%	654.193.782	39.74%
<b>TOPLAM VARLIKLAR</b>	<b>1.443.266.687</b>	<b>100.00%</b>	<b>1.646.027.566</b>	<b>100.00%</b>
Kısa Vadeli Yükümlülükler	200.315.055	13.88%	212.521.547	12.91%
Uzun Vadeli Yükümlülükler	217.694.766	15.08%	174.280.502	10.59%
<b>ÖZKAYNAKLAR</b>	<b>1.025.256.866</b>	<b>71.04%</b>	<b>1.259.225.517</b>	<b>76.50%</b>
Ana Ortaklığa Ait Öz Kaynaklar	1.025.256.866	71.04%	1.259.225.517	76.50%
Kontrol Gücü Olmayan Paylar	-	-	-	-
<b>TOPLAM KAYNAKLAR</b>	<b>1.443.266.687</b>	<b>100.00%</b>	<b>1.646.027.566</b>	<b>100.00%</b>





## YÖNETİM KURULU FAALİYET RAPORU

**b) Geçmiş yıllarla karşılaştırmalı olarak şirketin yıl içindeki satışları, verimliliği, gelir oluşturma kapasitesi, karlılığı ve borç/öz kaynak oranı ile şirket faaliyetlerinin sonuçları hakkında fikir verecek diğer hususlara ilişkin bilgiler ve ileriye dönük beklentiler:**

Gelir Tablosu	01/01-31/12/2023	Oran Analizi	01/01-31/12/2022	Oran Analizi
Hasılat	2.103.563.447	100.00%	2.192.336.301	100.00%
Satışların Maliyeti (-)	(1.825.835.733)	-86.80%	(2.095.719.082)	-95.59%
<b>BRÜT KAR/ZARAR</b>	<b>277.727.714</b>	<b>13.20%</b>	<b>96.617.219</b>	<b>4.41%</b>
Genel Yönetim Giderleri (-)	(87.246.944)	-4.15%	(42.289.445)	-1.93%
Pazarlama, Satış ve Dağıtım Giderleri (-)	(50.842.593)	-2.42%	(49.343.555)	-2.25%
Araştırma ve Geliştirme Giderleri (-)	(20.512.608)	-0.98%	(15.730.158)	-0.72%
Esas Faaliyetlerden Diğer Gelirler	65.111.172	3.10%	131.418.618	5.99%
Esas Faaliyetlerden Diğer Giderler (-)	(49.180.615)	-2.34%	(49.621.836)	-2.26%
<b>ESAS FAALİYET KARI/ZARARI</b>	<b>135.056.126</b>	<b>6.42%</b>	<b>71.050.843</b>	<b>3.24%</b>
Yatırım Faaliyetlerinden Gelirler	22.730.378	1.08%	125.529.909	5.73%
Yatırım Faaliyetlerinden Giderler (-)	(14.472.081)	-0.69%	(9.254.356)	-0.42%
<b>Özkaynak Yöntemiyle Değerlenen Yatırımların Kar/Zararlarındaki Paylar</b>	<b>(45.202.817)</b>	<b>-2.15%</b>	<b>(43.820.009)</b>	<b>-2.00%</b>
<b>FINANSMAN GİDERİ ÖNCESİ FAALİYET KÂRI/ZARARI</b>	<b>98.111.606</b>	<b>4.66%</b>	<b>143.506.387</b>	<b>6.55%</b>
Finansman Gelirleri	10.479.211	0.50%	11.993.910	0.55%
Finansman Giderleri (-)	(14.775.126)	-0.70%	(11.312.454)	-0.52%
Net Parasal Pozisyon Karı/(Zararı)	(250.378.753)	-11.90%	(272.039.793)	-12.41%
<b>SÜRDÜRÜLEN FAALİYETLER VERGİ ÖNCESİ KARI/ZARARI</b>	<b>(156.563.062)</b>	<b>-7.44%</b>	<b>(127.851.950)</b>	<b>-5.83%</b>
<b>Sürdürülen Faaliyetler Vergi Gelir/Gideri</b>	<b>(53.425.273)</b>	<b>-2.54%</b>	<b>(71.734.483)</b>	<b>-3.27%</b>
<b>Sürdürülen Faaliyetler Dönem Karı/(Zararı)</b>	<b>(209.988.335)</b>	<b>-9.98%</b>	<b>(199.586.433)</b>	<b>-9.10%</b>
<b>DURDURULAN FAALİYETLER</b>				
<b>DÖNEM KARI/ZARARI</b>	<b>(209.988.335)</b>	<b>-9.98%</b>	<b>(199.586.433)</b>	<b>-9.10%</b>
<b>Dönem Kar/Zararının Dağılımı</b>				
Ana Ortaklık Payları	(209.988.335)	-9.98%	(199.586.433)	-9.10%
Kontrol Gücü Olmayan Paylar	-	-	-	-
<b>Pay Başına Kazanç / (Kayıp)</b>	<b>(0.5991)</b>		<b>(0.5694)</b>	
Sürdürülen Faaliyetlerden Pay Başına Kazanç	(0.5991)	-	(0.5694)	-
<b>Rasyolar</b>			<b>31/12/2023</b>	<b>31/12/2022</b>
Cari Oran			4.00	4.67
Likidite Oranı			2.77	3.49
Kaldıraç Oranı (Finansal Kaldıraç)			0.29	0.23
Toplam Yükümlülükler/ Öz kaynaklar			0.21	0.14
Faaliyet Kar Marjı			0.07	0.08



**c) Şirketin sermayesinin karşılıksız kalıp kalmadığına veya borca batık olup olmadığına ilişkin tespit ve yönetim organı değerlendirmeleri:**

Şirketin 31.12.2023 mali tablolarında yer alan öz kaynaklar grubu hesap kalemlerinin incelenmesi sonucunda şirketin sermayesi karşılıksız kalmamış olup, borca batıklık durumu yoktur.

Söz konusu hesap grubunda yer alan kalemler aşağıdadır.

Açıklama	31/12/2023	31/12/2022
<b>Özkaynaklar</b>	<b>1.025.256.866</b>	<b>1.259.225.517</b>
<b>Ana Ortaklığa Ait Özkaynaklar</b>	<b>1.025.256.866</b>	<b>1.259.225.517</b>
Ödenmiş Sermaye	350.500.000	350.500.000
Sermaye Düzeltmesi Farkları	2.750.685.187	2.750.685.187
Geri Alınmış Paylar	(15.970.929)	(5.991.373)
Paylara İlişkin Primler / İskontolar	79.834.278	79.834.278
Kar veya Zararda Yeniden Sınıflandırılmayacak Birikmiş Diğer Kapsamlı Gelirler veya Giderler	7.286.414	11.629.432
Tanımlanmış Fayda Planları Yeniden Ölçüm Kazançları/Kayıpları	7.730.275	11.854.595
Özkaynak Yöntemi ile Değerlenen Yatırımların Diğer Kapsamlı Gelirinden Kar veya Zararda Sınıflandırılmayacak Paylar	(443.861)	(225.163)
Kar veya Zararda Yeniden Sınıflandırılacak Birikmiş Diğer Kapsamlı Gelirler veya Giderler	-	14.097
Özkaynak Yöntemi ile Değerlenen Yatırımların Diğer Kapsamlı Gelirinden Kar veya Zararda Sınıflandırılacak Paylar	-	14.097
Kardan Ayrılan Kısıtlanmış Yedekler	46.722.881	36.378.775
Geçmiş Yıllar Karları / Zararları	(1.983.812.630)	(1.764.238.446)
Net Dönem Karı / Zararı	(209.988.335)	(199.586.433)
<b>Kontrol Gücü Olmayan Paylar</b>	<b>-</b>	<b>-</b>

**ç) Varsa şirketin finansal yapısını iyileştirmek için alınması düşünülen önlemler:**

İşletmenin kısa vadeli finansal borçlarının, ekonomik koşullar dâhilinde uzun vadeli hale getirilerek, daha da iyileştirilmesi planlanmaktadır.

**d) Kâr payı dağıtım politikasına ilişkin bilgiler ve kâr dağıtım yapılmayacaksa gerekçesi ile dağıtılmayan kârın nasıl kullanılacağına ilişkin öneri:**

6362 Sayılı Sermaye Piyasası Kanununun 19 ve 20. maddeleri ve bu maddelere istinaden Sermaye Piyasası Kurulu tarafından çıkarılmış bulunan 23.01.2014 tarih II-19.1 sayılı Kar Payı Tebliği, Kar Payı Rehberi ve Şirket Esas Sözleşmesinin ilgili hükümleri çerçevesinde yenilenen, İhlas Ev Aletleri İmal. San. ve Tic. A.Ş.'nin 2013 ve izleyen yıllara ilişkin Kar Dağıtım Politikası 28.03.2014 tarihinde yapılan Olağan Genel Kurul toplantısında ortaklar tarafından onaylanmıştır.



## YÖNETİM KURULU FAALİYET RAPORU

### KAR DAĞITIM POLİTİKASI

- a) Şirketimizin, büyüme trendi, karlılık durumu, stratejik hedefleri, yatırım projeleri ve çalışma sermayesinin gerektirdiği fon ihtiyaçları da dikkate alınarak Türk Ticaret Kanunu, Vergi Usul Kanunu, Sermaye Piyasası Kanunu, Sermaye Piyasası Kurulu ilke kararları ve benzeri mevzuat ile şirket esas sözleşmesinin ilgili hükümleri çerçevesinde kar dağıtım oranı Yönetim Kurulu tarafından tespit edilir ve Genel Kurulun görüşüne sunulur.
- b) Şirket yasa hükmü ile ayrılması gereken yedek akçeler ayrılmadıkça, esas sözleşmede pay sahipleri için belirlenen kar payı ayrılmadıkça başka yedek akçe ayrılmasına, ertesi yıla kar aktarılmasına ve yönetim kurulu üyelerine ve ortaklık çalışanlarına, kardan pay dağıtılmasına karar verilemeyeceği gibi belirlenen kar payı ödenmedikçe bu kişilere kardan pay dağıtılamaz.
- c) Kar dağıtım kararı verildiği takdirde, dağıtımın nakden ve/veya bedelsiz hisse senedi olarak dağıtılması hususu Şirket Yönetim Kurulu'na karara bağlanır ve Genel Kurulun görüşüne sunulur. Kar payının nakden dağıtılması kararı verildiği takdirde, dağıtımına karar verilen Genel Kurul toplantısında karara bağlanmak şartıyla eşit veya farklı tutarlı taksitlerle ödenebilir. Taksit sayısı Genel Kurul tarafından veya genel kurul tarafından açıkça yetkilendirilmesi şartıyla yönetim kurulu tarafından belirlenir.
- d) Kar payı ödemeleri ile ilgili ödeme süresi Yönetim Kurulu tarafından Genel Kurulun görüşüne sunulur. Yasal düzenlemeler ve Şirket esas sözleşmesinin ilgili hükmü dikkate alınarak kanuni süreler içerisinde Yönetim Kurulunun teklif ve Ortaklar Genel Kurulu'nun tasvibini müteakip yine Genel Kurul'un tespit ettiği tarihte ortaklara dağıtılacaktır.

e) Yönetim Kurulu, Genel Kurul tarafından yetkilendirilmiş olmak ve Sermaye Piyasası mevzuatına uymak şartı ile ilgili yıl ile sınırlı kalmak üzere temettü avansı dağıtabilir. Genel Kurul tarafından Yönetim Kurulu'na verilen temettü avansı dağıtılması yetkisi, bu yetkinin verildiği yıl ile sınırlıdır. Bir önceki yılın temettü avansları tamamen mahsup edilmediği sürece, ek bir temettü avansı verilmesine ve temettü dağıtılmasına karar verilemez.

**KAR'IN TESPİT VE DAĞITIMI:** (17 Nisan 2013 Tarihli 8302 Sayılı T.T.S.G.)

### Madde 29:

#### A- Temettü

Şirket'in karı, Türk Ticaret Kanunu, Sermaye Piyasası Mevzuatı ve genel kabul gören muhasebe ilkelerine göre tespit edilir. Şirketin genel giderleri ile muhtelif amortisman gibi, Şirketçe ödenmesi ve ayrılması zaruri olan meblağlar ile Şirket tüzel kişiliği tarafından ödenmesi zorunlu vergiler hesap senesi sonunda tespit olunan gelirlerden düşüldükten sonra geriye kalan ve yıllık bilançoda gözüken meblağdır. Bu tutardan varsa geçmiş yıl zararlarının düşülmesi sonucu ulaşılan tutar sırası ile aşağıdaki gibi tevzi edilir.

#### Genel Kanuni Yedek Akçe:

- a. Ödenmiş sermayenin beşte birini buluncaya kadar safi karın yüzde beşi (%5) nispetinde kanuni yedek akçe ayrılır.

#### Birinci Temettü:

- b) Kalandan, varsa yıl içinde yapılan bağış tutarının ilavesi ile bulunacak meblağ üzerinden, Türk Ticaret Kanunu ve Sermaye Piyasası Mevzuatına uygun olarak birinci temettü ayrılır.
- c) Yukarıdaki indirimler yapıldıktan sonra, Genel Kurul, kar payının, yönetim kurulu üyeleri ile memur, müstahdem ve işçilere, çeşitli amaçlarla kurulmuş vakıflara ve benzer nitelikteki kişi ve kurumlara dağıtılmasına karar verme hakkına sahiptir.



#### İkinci Temettü:

- d) Net dönem karından, (a), (b) ve (c) bentlerinde belirtilen meblağlar düşüldükten sonra kalan kısmı, Genel Kurul, kısmen veya tamamen ikinci temettü payı olarak dağıtmaya veya Türk Ticaret Kanunu'nun 521 inci maddesi uyarınca kendi isteği ile ayırdığı yedek akçe olarak ayırmaya yetkilidir.

#### Genel Kanuni Yedek Akçe:

- e) Pay sahipleriyle kara iştirak eden diğer kimselere dağıtılması kararlaştırılmış olan kısımdan, %5 oranında kar payı düşüldükten sonra bulunan tutarın onda biri, TTK 519'uncu maddesinin 2'nci fıkrası uyarınca genel kanuni yedek akçeye eklenir.
- f) Yasa hükmü ile ayrılması gereken yedek akçeler ayrılmadıkça, Esas Sözleşmede pay sahipleri için belirlenen kar payı ayrılmadıkça başka yedek akçe ayrılmasına, ertesi yıla kar aktarılmasına ve yönetim kurulu üyelerine ve ortaklık çalışanlarına, kardan pay dağıtılmasına karar verilemeyeceği gibi belirlenen kar payı ödenmedikçe bu kişilere kardan pay dağıtılamaz.
- g) Temettü dağıtım tarihi itibarıyla mevcut payların tümüne bunların ihraç ve iktisap tarihleri dikkate alınmaksızın eşit olarak dağıtılır.
- h) Dağıtılmasına karar verilen karın dağıtım şekli ve zamanı, Yönetim Kurulu'nun bu konudaki teklifi üzerine Genel Kurul'ca kararlaştırılır. Sermaye Piyasası Mevzuatı hükümlerine uyulur.

Bu esas sözleşme hükümlerine göre genel kurul tarafından verilen kar dağıtım kararı geri alınmaz.

#### B. Temettü Avansı

Yönetim Kurulu, Genel Kurul tarafından yetkilendirilmiş olmak ve Sermaye Piyasası mevzuatına uymak şartı ile ilgili yıl ile sınırlı kalmak üzere temettü avansı dağıtabilir. Genel Kurul tarafından Yönetim Kurulu'na verilen temettü avansı dağıtılması yetkisi, bu yetkinin verildiği yıl ile sınırlıdır. Bir önceki yılın temettü avansları tamamen mahsup edilmediği sürece, ek bir temettü avansı verilmesine ve temettü dağıtılmasına karar verilemez.

**KARIN DAĞITIM TARİHİ:** (21 Ağustos 1997 Tarihli 4359 Sayılı T.T.S.G.)

### Madde 31:

Şirket ortaklarına karın hangi tarihte ve ne şekilde verileceği Yönetim Kurulunu teklifi üzerine Genel Kurul tarafından kararlaştırılır. Kârın ortaklara dağıtılmasında Sermaye Piyasası Mevzuatı hükümlerine uyulur.

### Yönetim Kurulu'nun Kâr Payı Dağıtımına İlişkin Teklifi

Şirketimizin 2022 yılı hesap dönemi sonunda;

Sermaye Piyasası Kurulu'nun Seri: II-14.1 "Sermaye Piyasasında Finansal Raporlamaya İlişkin Esaslar Tebliği" hükümleri gereğince, Kamu Gözetimi Muhasebe ve Denetim Standartları Kurumu (KGK) tarafından yayımlanmış TMS/TFRS hükümlerine göre, hazırlanan konsolide bilançomuzda 226.112.084 TL net dönem karı, V.U.K. hükümlerine göre düzenlenmiş konsolide olmayan yasal kayıtlarımızda ise 133.385.003,78 TL net dönem karı mevcuttur.

Mevzuat, esas sözleşmemiz ve kar dağıtım politikamız gereği, elde olunan kardan yasal kesintilerin yapılması sonucunda kalan tutardan; 7.010.000 TL'nin kâr payı olarak nakden dağıtılmasına, bakiyeden esas sözleşme kapsamında yasal yedekler ayrıldıktan sonra olağanüstü yedekler hesabında muhafaza edilmesine, kar dağıtım tarihinin belirlenmesi için Yönetim Kuruluna yetki verilmesi hususunda Genel Kurul'a teklifte bulunulmasına karar verildi.

Şirketimizin 17.06.2023 tarihinde yapılan 2022 yılı Olağan Genel Kurul Toplantısında; 2022 yılı dönem sonucu ile ilgili kamuya daha önce açıklanmış olan Yönetim Kurulu önerisi Genel Kurul tarafından toplantıya katılanların oy çokluğuyla kabul edildi.





## YÖNETİM KURULU FAALİYET RAPORU

### RİSKLER VE YÖNETİM ORGANININ DEĞERLENDİRMESİ

#### a) Varsa şirketin öngörülen risklere karşı uygulayacağı risk yönetim politikasına ilişkin bilgiler:

##### Finansal Risk Yönetimi

Grup, faaliyetlerinden dolayı çeşitli finansal risklere maruz kalmaktadır. Bu riskler; tahsilat, kur ve likidite riskidir. Grup'un genel risk yönetimi programı, finansal piyasaların değişkenliğine ve muhtemel olumsuz etkilerin Grup'un finansal performansı üzerindeki etkilerini asgari seviyeye indirmeye yoğunlaşmaktadır.

##### **Kredi riski**

Grup'un kredi riski genel olarak ticari alacaklarından dolayı söz konusu olabilmektedir. Ticari alacaklar, Grup yönetiminde geçmiş tecrübeleri ile birlikte piyasa koşulları ışığında değerlendirilmekte ve uygun oranda şüpheli alacak karşılığı ayrılmaktadır. Rapor tarihine kadar oluşan şüpheli alacaklar için karşılık ayrılmıştır.

##### **Kur riski**

Kur riski herhangi bir finansal enstrümanın değerinin döviz kurundaki değişikliğe bağlı olarak değişmesinden doğmaktadır. TL'nin yabancı paralar karşısında değer kaybettiği durumlarda, yabancı para riski oluşmaktadır.

##### **Likidite riski**

Likidite riski, bir işletmenin finansal araçlara ilişkin taahhütlerini yerine getirmek için fon temininde güçlüklerle karşılaşma riskini ifade eder. Grup aktif ve pasiflerinin vadesel dağılımını dengeleyerek likidite riskini yönetmektedir.

##### Finansal risk yönetimindeki hedefler

Grup'un önemli finansal riskleri içerisinde döviz kuru riski, faiz oranı riski ve likidite riski yer almaktadır.

Grup'un riskin erken saptanması ve yönetimi komitesi bulunmaktadır. Yönetim kurulu, şirketin varlığını, gelişmesini ve devamını tehlikeye düşüren sebeplerin erken tespiti, bunun için gerekli önlemler ile çarelerin uygulanması ve riskin yönetilmesi amacıyla, uzman bir komite kurmak, sistemi çalıştırmak ve geliştirmekle yükümlüdür.

##### Piyasa riski

Faaliyetleri nedeniyle Grup, döviz kurundaki ve faiz oranındaki değişiklikler ile ilgili finansal risklere maruz kalmaktadır. Gelirlerin ve giderlerin döviz cinslerine göre dağılımı ile borçların döviz cinslerine göre ve değişken ve sabit faiz oranlı olarak dağılımları Grup yönetimi tarafından takip edilmektedir.

Piyasa riskine yol açan piyasa koşullarındaki değişiklikler; gösterge faiz oranı, diğer bir işletmenin finansal aracının fiyatı, mal fiyatı, döviz kuru veya fiyat ya da oran endeksindeki değişiklikleri içerir.

##### **Stok fiyat değişikliklerinin yönetimi (fiyat riski)**

Grup, hammadde stoklarının fiyat değişimlerinden dolayı satış fiyatlarının etkilenmesi nedeniyle fiyat riskine maruz kalmaktadır. Satış marjları üzerindeki olumsuz fiyat hareketi etkilerinden kaçınmak amacıyla kullanılacak bir türev enstrümanı bulunmamaktadır. Grup tarafından ileriye dönük hammadde fiyatlarındaki hareketler dikkate alınarak sipariş verme-üretim-satın alma dengeleri gözden geçirilmekte ve hammadde fiyatlarındaki değişimi satış fiyatlarına yansıtmaya çalışılmaktadır.

##### **Faiz oranı riski yönetimi**

Grup sabit faiz oranları üzerinden borçlanmaktadır. Grup'un değişen faiz oranları üzerinden borçlanması bulunmamaktadır. Bu nedenle Grup'un faiz oranı riski bulunmamaktadır.



##### Kredi riski yönetimi

Grup'un kredi riski temel olarak ticari alacaklarına ilişkindir. Bilançoda gösterilen tutar Grup yönetiminin geçmiş deneyimlerine ve ileriye yönelik değerlendirmelere bağlı olarak matris kullanarak her bir finansal varlık için tahmin ettiği beklenen kredi riski düşüldükten sonraki net tutardan oluşmaktadır. Grup'un kredi riski çok sayıda müşteriyle çalışıldığından dolayı dağılmış durumdadır ve önemli bir kredi riski yoğunlaşması yoktur.

##### Likidite riski yönetimi

Şirket, tahmini ve fiili nakit akışlarını düzenli olarak takip ederek ve finansal varlıkların ve yükümlülüklerin vadelerinin eşleştirilmesi yoluyla yeterli fonların ve borçlanma rezervinin devamını sağlayarak, likidite riskini yönetir.

##### Finansal Riskten Korunma Muhasebesi

Şirket, türev ürünleri alım-satımı işlemi ile döviz ve/veya faiz oranı (sabit ve değişken) riskinden korunmak amacıyla forward, future, option ve swap işlemleri yapmamaktadır.

##### **b) Oluşturulmuşsa riskin erken saptanması ve yönetimi komitesinin çalışmalarına ve raporlarına ilişkin bilgiler:**

Riskin Erken Saptanması Komitesinde, Prof. Dr. Hüseyin Hüsnü Gündüz komite başkanı, H. Alev Volkan üye olarak görev yapmaktadır.

##### Risk Yönetimi ile ilgili olarak yürütülen faaliyetler;

Riskin Erken Saptanması Komitesi 01.01.2023-31.12.2023 faaliyet döneminde 6 (Altı) toplantı yapmış olup, sektörel alakalı riskleri ve alınabilecek tedbirler konusunda Yönetim Kuruluna tavsiyede bulunmuştur.

##### **c) Satışlar, verimlilik, gelir yaratma kapasitesi, karlılık, borç/öz kaynak oranı ve benzeri konularda ileriye dönük riskler:**

Geçmiş faaliyet dönemlerinde tek başına ya da yukarıda belirtilen risklerle birlikte Şirketin varlığını tehdit edecek nitelikte bir risk ile karşılaşmamıştır. Böyle bir riskin varlığı tahmin edilemez olsa bile istisnai risklerin ortaya çıkması halinde, böyle bir riskin üretim miktarı ve kar üzerinde bir etkisi olabilir. Tüm bunlara rağmen Şirketin varlığını tehdit edecek nitelikte bir risk bulunmamaktadır.



## YÖNETİM KURULU FAALİYET RAPORU

### DIĞER HUSUSLAR

#### 1) Faaliyet döneminin sona ermesinden sonra şirkette meydana gelen ve ortakların, alacaklıların ve diğer ilgili kişi ve kuruluşların haklarını etkileyebilecek nitelikteki özel önem taşıyan olaylara ilişkin açıklamalar:

Şirket'in 26.04.2024 tarihinde yapılan olağanüstü genel kurul toplantısında mevcut yönetim kurulu üyeleri üç yıl müddetle ve üçüncü yılın sonunda yapılacak genel kurul toplantısı tarihine kadar görev yapmak üzere yeniden seçilmiştir.

#### 2) Diğer önemli bilgiler;

##### a) Dönem içinde esas sözleşmede yapılan değişiklikler ve nedenleri:

Yoktur.

##### b) İşletmenin faaliyet gösterdiği sektör ve bu sektör içerisindeki yeri hakkında bilgi, işletmenin üretim birimlerinin nitelikleri, satış miktarı ve fiyatlarına ilişkin genel açıklamalar, satış koşulları ve bunlarda yıl içinde görülen gelişmeler, verimlilik oranları ve geçmiş yıllara göre bunlardaki önemli değişikliklerin nedenleri:

#### İhlas Ev Aletleri Hakkında

İhlas Ev Aletleri, milyonlarca evde kullanılan Aura markalı ürünleri ile pazarda güçlü bir konumdadır.

İhlas Ev Aletleri İmalat Sanayi ve Ticaret A.Ş. (IHEVA), kuruluşundan bugüne insan sağlığı ve temel ihtiyaçlarını esas alan, ev hayatını kolaylaştıran pek çok küçük ev aleti üreterek, bu ürünleri yaygın ve etkili bir biçimde tüketici ile buluşturmaktadır.

Güçlü teknik kadrosu ile Beylikdüzü Organize Sanayi Bölgesi'nde 14.300 m2 kapalı alana sahip bir tesiste faaliyetlerini sürdüren IHEVA, temizlik robotu, su arıtma, şofben ve halı yıkama makinesi, plastik enjeksiyon ve filtre üretimi yapmaktadır. Aura markası ile özdeşleşmiş ürün yelpazesi ile İhlas Ev Aletleri ürünlerini; "Aura, Aura Cleanmax, Aura Roboclean, Aura Cebilon, Aura QVac, Aura Livac ve Aura Wdry" markaları ile müşterilerinin beğenisine sunmaktadır.

#### Yenilikçi Ürün Portföyü

Sektöründe ilkleri gerçekleştiren İhlas Ev Aletleri, uluslararası standartlarda üretmekte olduğu ürünleri dünyanın birçok ülkesinde tüketicileriyle buluşturmaktadır.

Ürün yelpazesi içinde ciro büyüklüğü açısından lokomotif ürün olarak yer alan ve 1996 yılında üretimine başlanan Aura Cleanmax Temizlik Robotu gibi Aura Cebilon Reverse Osmosis Su Arıtma Sistemi de piyasada önemli bir konuma sahiptir. Keza elektrikli ani ısıtıcı sektöründe Aura markası ile pazarda yer alan, milyonlarca evde kullanılan Banyo Şofbeni de pazarda güçlü bir konumdadır.

Sektöründe ilkleri gerçekleştiren IHEVA yine, Aura Cebilon Reverse Osmosis Su Arıtma Sisteminin kalitesini, 3 yılı bulan çok titiz bir çalışma neticesinde NSF (NATIONAL SANITATION FOUNDATION) sertifikası ile tescillemiştir. NSF, 55 yıl önce kurulan, bir dizi ev ve endüstriyel ürün için standartlar belirleyen, bağımsız, kâr amacı gütmeyen bir ürün test ve sertifikalandırma kuruluşudur. Dünya Sağlık Örgütü (WHO) tarafından İçme Suyu Güvenliği ve Arıtımı için bir İş Birliği Merkezi olarak tanımlanmıştır. Yine su arıtma alanındaki yetkinliğini ve güvenilirliğini pekiştirmek üzere su arıtma endüstrisinde hizmet veren firmaları temsil eden Amerika merkezli Water Quality Association kuruluşuna üye olunmuştur. Water Quality ürün testleri, eğitim ve bilgi kaynağı sağlama konularında uluslararası bir otoritedir.

Son yıllarda meydana gelen gelişmeler kapsamında havadaki virüs ve bakterileri öldürme özelliğine sahip ortam havasının sterilizasyonunu ve temizliğini sağlayan ürünlere olan ihtiyacın arttığı görülmüştür. T.C. Sağlık Bakanlığı tarafından bu tür ürünlerin Bakanlık iznine bağlanması hususunda çeşitli tarihlerde mevzuatsal düzenlemeler yapılmıştır.



Bu yasal düzenlemelere paralel olarak devam edilen çalışmalarda gelinen noktada T.C. Sanayi ve Teknoloji Bakanlığı tarafından akredite olan Ar-Ge merkezimizde ürün geliştirme çalışmalarımız neticesinde ortaya çıkan prototip ürünün yürürlükteki mevzuat kapsamında test çalışmalarının tamamlanmasının ardından teknik dosya ile T.C. Sağlık Bakanlığı'na yapılan müracaat uygun bulunarak Bakanlık tarafından kayıt belgesi düzenlenmiştir. Ürünün ticarileştirme çalışmaları devam etmektedir.

#### Ulusal ve Uluslararası Kalite Standartlarına Uyumlu

Üretmekte olduğu ürünlerin ulusal ve uluslararası kalite standartlarına uyumu konusunda gerekli çalışmaları tamamlayan IHEVA, TSE, TÜV, NSF, UL, İntertek vb. kurumlardan almış olduğu kalite belgeleriyle bu uyumu tescilledi.

Ürünlerin sağlık, güvenlik, çevre ve tüketiciyi korumayı amaçlayan CE markalama çalışmalarına uzun süre önce başlayıp, üretimini bu standartlar doğrultusunda devam ettiren şirket, ayrıca Çin, Brezilya, Güney Kore ve Gulf (Körfez) ülkelerinde, ülkesel pazarlara girişte zorunlu bulunan CCC, INMETRO, KC, GMARK sertifikalarını da alarak ihracattaki büyüme hedefinin temellerini güçlendirdi.

#### ISO 27001 Bilgi Güvenliği Yönetim Sistemi'ne Geçiş

Ürünlerini Türkiye ve Dünya pazarına sunan ve ciddi karşılık bulan İhlas Ev Aletleri, şirketlerin finansal verilerini, fikri mülkiyetlerini ve hassas müşteri bilgilerini korumalarına yardımcı uluslararası bir çerçeve olan, ISO 27001 Bilgi Güvenliği Yönetim Sistemi belgesine sahiptir. Bu sistem ile bilgiler elektronik alanda güven altına alınırken güvenilir yöntemleri usul ve kaidelere bağlanarak, kontrol altına alınmaktadır. Bilgiyi korumayı amaçlayan sistem, müşteri tarafından da tercih edilme sebebi olarak önemli bir işlev görmektedir.

#### Müşteri Beklentilerine Hızlı Çözüm

IHEVA, pazarlama faaliyetlerini yurt içinde distribütör firma İhlas Pazarlama A.Ş.'nin yaygın bayi ağı ve satış kanallarıyla müşterilere ulaştırırken, yurt dışı faaliyetlerini çeşitli dağıtım kanalları aracılığıyla yürütmektedir.

Müşterilere, ürün ve hizmetlerle ilgili detaylı bilgilendirmeyi yüz yüze yapan pazarlama ekibi, müşterilerden aldığı anlık geri bildirimleri IHEVA'ya aktararak, talep ve beklentilerine hızlı çözüm üretmekte ve müşteri memnuniyeti sağlamaktadır.

#### Geniş Pazarlama Ağı

Türki Cumhuriyetler ağırlıklı olmak üzere Avrupa, Amerika, Afrika ve Uzak Doğu ülkelerinde pazarlama faaliyetleri yapan İhlas Ev Aletleri, 2023 yılında yurtdışı satışlarının %67'ini Türki Cumhuriyetler'e, %10'unu Avrupa'ya, %8'ini Orta Doğu'ya, %5'ini Amerika'ya, %4'ünü Uzak Doğu'ya ve %3'ünü ise Afrika ülkelerine gerçekleştirdi.

Aura Roboclean Temizlik Robotu ve Cebilon Su Arıtma cihazları ile yurtdışı pazarlardaki büyüme stratejisini CCC, INMETRO, KC, BSMI gibi ülkesel kalite belgelerini alarak güçlendiren şirket hem bu ürünler hem de diğer ürün gruplarında mevcut pazarlarına yenilerini eklemeyi hedefleyerek geleceğe yönelik güçlü adımlar atmaya devam etmektedir. Bu kapsamda hedef pazarlardaki sektörel ve prestijli fuarlara katılım sağlayarak pazar genişletme çalışmalarına devam etmektedir.

#### Başarıda İstikrar

2014 Türkiye Tasarım Ödülü'ne layık görülen Aura Cebilon Unique Reverse Osmosis Su Arıtma Sistemi, tasarım ve inovasyondaki sürdürülebilir başarı hikâyesinin bir örneği. Good Design 2015, A Design 2016, Kazakistan En İyi Ürün 2016-2023 ve German Design Award 2018-Special Mention ödüllerini de kazanan bu ürün, "NSF" belgesine sahip olmasıyla da içme suyu arıtımında öne çıkan kusursuz bir üründür.





## YÖNETİM KURULU FAALİYET RAPORU

### %72,35 Halka Açıklık Oranı

İhlas Ev Aletleri'nin payları 26.09.1996 tarihinden itibaren BIST'te IHEVA koduyla işlem görmektedir. Şirketin, 31.12.2023 tarihi itibarıyla sermayesinin yüzde 72,35'i halka açıktır.

Payları 01.10.2007 tarihinden itibaren BIST TİM 100 Endeksi'nde işlem gören IHEVA, 29.12.2010 itibarıyla BIST Kurumsal Yönetim Endeksi kapsamına dahil edildi.

IHEVA halen BIST METAL EŞYA, MAKİNA / BIST İSTANBUL / BIST KURUMSAL YÖNETİM / BIST SİNAİ / BIST 500 / BIST GERİ ALIM / BIST TİM-100 / BIST ANA / BIST TİM / BIST KATILIM TUM endekslerinde yer almaktadır.

### Kurumsal Yönetim İlkelerine Tam Uyum Hedefi

27.07.2023 tarihinde JCR Avrasya Derecelendirme A.Ş., SPK düzenlemeleri kapsamındaki metodoloji çerçevesinde İhlas Ev Aletleri İmalat San. ve Tic. A.Ş.'nin SPK Kurumsal Yönetim İlkelerine Uyum Notunu 8,55 görünümünü ise Stabil olarak belirlemiştir.

IHEVA, Kurumsal Yönetim İlkelerine Uyum Derecelendirme Notununun 10 üzerinden en az 8, her bir ana başlık itibarıyla 10 üzerinden en az 7'nin üzerinde olması nedeniyle BIST Kurumsal Yönetim Endeksi'nde kalmaya devam etmektedir.

### Marka Ve Standart Uygunluk Belgeleri

Ürünlerinin çevresel etkisini asgariye indirmek ve tüketiciyi korumak için hedef ülke ve girdiği tüm pazarlara ilişkin kalite ve markalama çalışmalarını devam ettiren İhlas Ev Aletleri, üretimini uluslararası standartlar doğrultusunda yürütmektedir.

Her adımda yükseltilecek standartlar BIST Ana Pazar'da IHEVA koduyla işlem gören İhlas Ev Aletleri; TSE, TÜV, INTERTEK, NSF gibi uluslararası kalite standartlarıyla birlikte UL, INMETRO, CCC, KC, GMARK gibi birçok ulusal kalite belgeleriyle hem yurt içi hem de uluslararası piyasalara yönelik üretim gerçekleştirmektedir.

Ürünlerinin çevresel etkisini asgariye indirmek ve tüketiciyi korumak için CE markalama çalışmalarını devam ettiren IHEVA, üretimini bu standartlar doğrultusunda yürütmektedir.

### Toplam Kalite Yönetimi Yaklaşımı

İhlas Ev Aletleri, 2005 yılından beri uygulamalı olarak bünyesinde oluşturduğu TQM (Total Quality Management) sistemini, bütün şirket fonksiyonlarını içerecek şekilde yaygınlaştırdı ve 2012'de, uluslararası sertifikasyon kuruluşu tarafından ISO 9001:2008 kapsamında belgelendirildi.

2018 yılında standardın güncellenmesi ile Şirket, uluslararası sertifikasyon kuruluşu TÜV Rheinland Cert GmbH tarafından ISO 9001:2015 kapsamında şartların sağlandığı onaylanarak yeniden sertifikalandırıldı.

### ISO 27001 Bilgi Güvenliği Yönetim Sistemi'ne Geçiş

Ürünlerini Türkiye ve dünya pazarına sunan ve ciddi karşılık bulan İhlas Ev Aletleri, şirketlerin finansal verilerini, fikri mülkiyetlerini ve hassas müşteri bilgilerini korumalarına yardımcı uluslararası bir çerçeve olan, ISO 27001 Bilgi Güvenliği Yönetim Sistemi belgesine sahiptir.

Bu sistem ile bilgiler elektronik alanda güven altına alınırken güvenlik yöntemleri usul ve kaidelere bağlanarak, kontrol altına alınmaktadır. Bilgiyi korumayı amaçlayan sistem, müşteri tarafından da tercih edilme sebebi olarak önemli bir işlev görmektedir.



### Çevresel Etkiyi Azaltmaya Yönelik Girişimler

IHEVA, sürdürülebilirlik çalışmalarını devam ettirmekte olup, 2013 yılında başlayan CDP Türkiye Kurumsal Karbon Ayak İzi raporlama çalışmalarına düzenli olarak katılmaktadır. Bu bağlamda çevresel etkilerin azaltılması için yapılan raporlamalar ile bulunduğu noktayı daha net görerek, sürdürülebilirlik açısından güven veren kuruluşlar arasında yer almaktadır. Her geçen gün değişen iklim koşullarında şirketlerin devamlılığı yatırımcılar için önem arz etmektedir. Yaygın görüş, politika ve hedeflerini iklim değişikliklerine paralel olarak yeniden düzenleyen şirketlerin ileriki dönemlerde daha fazla prestij kazanıp, varlıklarını sağlamlaştıracağı yönündedir. Bu durumun farkındalığı ile her geçen gün bir adım daha ileri gitmek, karbon salınımını azaltarak iklim değişikliğinin etkilerini azaltma yönünde üzerine düşen görevi yerine getirmeye çalışmaktadır. Öngörümüz, mavi ve beyaz yakalı çalışanlar tarafından benimsenen ve Şirket politikasının bir parçası olarak kabul edilen "Karbon Emisyon Azaltımı" hedeflerinin hayata geçirilerek gelecek raporlama dönemlerinde CDP (Karbon Saydamlık Projesi) anketlerine yansıtıp daha başarılı sonuçlar almaktır.

İhlas Ev Aletleri, CDP Karbon Ayak İzi dışında pilot olarak uygulanan CDP Su Programı ile ilgili davet alan şirketler arasında bulunmamasına rağmen gönüllülük esası ile soruları cevaplandırdı. 21. Yüzyılın tüm gereklilerini yerine getirebilen, kurumsal yönetim anlayışına sahip, sürdürülebilir bir sanayi şirketi olmayı hedefleyen IHEVA, üretmekte olduğu her üründe piyasa lideri olmayı hedeflemektedir. Tasarım, üretim, pazarlama ve satış sonrası hizmette, kalite, hız ve farklılığıyla müşteri memnuniyetini sağlayarak ülkenin önde gelen sanayi kuruluşlarından biri olmak Şirket'in en önemli hedefleri arasındadır.

### Tasarım Ve İnovasyon Ödülleri

Tasarımı tüm yönleriyle değerlendirerek geleceğin trendlerini takip eden İhlas Ev Aletleri, ürettiği ürünler ile uluslararası alanda da birçok ödül ve sertifikanın sahibi oldu.

### Temizlik Robotu

Reddot, ICONIC AWARD: Interior Innovation, GOOD DESIGN, IF DESIGN ve A DESIGN Tasarım Ödüllerine sahip olan Aura Roboclean Aura Cleanmax Temizlik Robotları ekonomik, verimli ve sessiz olma özelliklerine sahiptir.

Aura Roboclean ve Aura Cleanmax Temizlik Robotları, ayrıca, Kazakistan'da 2016-2020 yılları arasında üst üste Best Product in Kazakhstan Ödülü ve 2018 yılında German Design Award ödülleri aldı.

Aura Cleanmax/Aura Roboclean Temizlik Robotu, Alman "ZPmed® Önleyici Tıp Merkezi" tarafından kullanımı sağlığa yararlı ve hastalıkların oluşmasını önleyen bir cihaz olarak kabul edilerek, temizlik sistemleri kategorisinde "Sağlık Ürünü" sertifikasının sahibi oldu.

Ayrıca, toz torbasız ve su filtreli temizlik sistemi ile üstün temizlik sağlayan Aura Cleanmax ve Aura Roboclean Temizlik Robotlarına, Almanya merkezli Avrupa Alerji Araştırma Enstitüsü (ECARF) tarafından "Alerji Dostu Ürün" sertifikası verildi.

### Reverse Osmosis Su Arıtma Sistemi

2014 Türkiye Tasarım ödülü sahibi Aura Cebilon Unique Reverse Osmosis Su Arıtma Sistemi, Good Design 2015, A Design 2016, Kazakistan Best Product of 2016-2017-2018, German Design Award 2018-Special Mention tasarım ödülleri almış olup, "NSF" belgesine sahip olan içme suyu arıtımında oldukça gelişmiş bir üründür.

Tasarımı tüm yönleriyle değerlendirerek geleceğin trendlerini takip eden İhlas Ev Aletleri'nin üretmekte olduğu Aura Cebilon Plus Su Arıtma cihazı da A Design 2017 ve ICONIC AWARDS: INTERIOR INNOVATION 2017, Good Design Award 2017, German Design Award 2018 ödülünün sahibi oldu.



## YÖNETİM KURULU FAALİYET RAPORU

### c) İşletmenin finansman kaynakları ve varsa çıkarılmış bulunan sermaye piyasası araçlarının niteliği ve tutarı:

İhtiyaç duyulan finansal kaynaklar şirket öz sermayesi ve yabancı kaynaklarla sağlanmaktadır. Şirket sermayesinin maliyeti ve vergisel yükümlülükleri nedeniyle daha kârlı olduğu durumlarda şirket yabancı kaynağa müracaat eder. İşletmenin finansman kaynakları çeşitli şekillerde sağlanmakta olup bunlardan birkaçı; Banka kredisi, Leasing, Factoring ve Halka Arz'dır.

### d) İşletmenin üretim birimlerinin nitelikleri, kapasite kullanım oranları ve bunlardaki gelişmeler, genel kapasite kullanım oranı, faaliyet konusu mal ve hizmet üretimindeki gelişmeler, miktar, kalite, sürüm ve fiyatların geçmiş dönem rakamlarıyla karşılaştırmalarını içeren açıklamaları:

Grup'un her bir ana üretim grubu için ayrı ayrı olmak üzere, dönem içinde gerçekleştirdiği mal üretim miktarları şöyledir;

Mamul Grubu	31.12.2023	31.12.2022
	Birim (Adet)	Birim (Adet)
Temizlik Robotu Grubu	115.846	93.926
Su Aritma Grubu	185.457	219.459
Şofben Grubu	167.401	121.008
Diğer	13.889	17.333

### e) Faaliyet konusu mal ve hizmetlerin fiyatları, satış hasılatları, satış koşulları ve bunlarda yıl içinde görülen gelişmeler, randıman ve produktivite katsayılarındaki gelişmeler, geçmiş yıllara göre bunlardaki önemli değişikliklerin nedenleri:

Grup'un her bir ana satış grubu için ayrı ayrı olmak üzere, dönem içinde gerçekleştirdiği mal satış miktarları şöyledir;

Mamul Grubu	31.12.2023	31.12.2022
	Birim (Adet)	Birim (Adet)
Temizlik Robotu Grubu	115.847	93.925
Su Aritma Grubu	185.464	219.472
Şofben Grubu	167.401	121.008
Diğer	14.687	15.902



### f) Mevzuat uyarınca ilişkili taraf işlemleri ve bakiyelerine ilişkin ortaklara sunulması zorunlu bilgiler;

#### İlişkili Taraf Açıklamaları

A. Grup'un, ortakları, ortakları üzerinden dolaylı sermaye, yönetim ve iş ilişkisi içerisinde bulunduğu belli başlı şirketlerle ve kilit personeliyle olan 31 Aralık 2023 ve 31 Aralık 2022 tarihleri itibarıyla mevcut hesap bakiyeleri (net defter değerleri) aşağıda sunulmuştur:

#### Ticari ve diğer alacaklar:

	31 Aralık 2023	31 Aralık 2022
İhlas Pazarlama A.Ş.	154.236.444	151.775.376
İhlas Holding A.Ş.	3.574.391	6.469.643
İhlas Haber Ajansı A.Ş.	43.704	70.021
İhlas Gazetecilik A.Ş.	4.184.215	3.099.356
TGRT Haber TV A.Ş.	117.718	57.664
İhlas Motor A.Ş.	92.036	188.405
İhlas Yayın Holding A.Ş.	1.149.401	870.692
İhlas Gayrimenkul Proje Geliştirme ve Ticaret A.Ş.	6.932	17.740
İhlas Yapı Turizm ve Sağlık A.Ş.	1.649	18.098
Diğer	100.361	137.917
	<b>163.506.851</b>	<b>162.704.912</b>

#### Ticari borçlar:

	31 Aralık 2023	31 Aralık 2022
İhlas Haber Ajansı A.Ş.	4.697.508	1.419.722
İhlas Yayın Holding A.Ş.	46.313	73.751
TGRT Haber TV A.Ş.	2.478.196	2.357.209
TGRT Dijital TV Hizmetleri A.Ş.	661.231	1.052.979
İhlas Gazetecilik A.Ş.	3.838.316	2.006.451
Diğer	131.505	115.381
	<b>11.853.069</b>	<b>7.025.493</b>

#### Diğer borçlar:

	31 Aralık 2023	31 Aralık 2022
İhlas Madencilik Enerji ve Tic. A.Ş.	-	36.264
İhlas Gayrimenkul Proje Geliştirme ve Ticaret A.Ş.	608.279	-
İhlas Holding A.Ş.	502.612	9.837.653
	<b>1.110.891</b>	<b>9.873.917</b>

#### Ertelenmiş gelirler:

	31 Aralık 2023	31 Aralık 2022
İhlas Gayrimenkul Proje Geliştirme ve Ticaret A.Ş.	-	5.389.093
Net İletişim Teknoloji A.Ş.	174.626	-
	<b>174.626</b>	<b>5.389.093</b>



## YÖNETİM KURULU FAALİYET RAPORU

Kısa vadeli kira sözleşmelerinden kaynaklanan yükümlülükler:

	31 Aralık 2023	31 Aralık 2022
İhlas Holding A.Ş.	104.643	80.672
İhlas Gazetecilik A.Ş.	10.643	5.715
İhlas Gayrimenkul Proje Geliştirme ve Ticaret A.Ş.	6.277	3.342
	<b>121.563</b>	<b>89.729</b>

Uzun vadeli kira sözleşmelerinden kaynaklanan yükümlülükler:

	31 Aralık 2023	31 Aralık 2022
İhlas Holding A.Ş.	477.381	530.945
İhlas Gazetecilik A.Ş.	55.597	42.229
İhlas Gayrimenkul Proje Geliştirme ve Ticaret A.Ş.	27.296	21.401
	<b>560.274</b>	<b>594.575</b>

Kilit personele sağlanan faydalar

Kilit yönetici personel, İşletmenin, (İdari ya da diğer) herhangi bir yöneticisi de dahil olmak üzere, faaliyetlerini planlama, yönetme ve kontrol etme yetki ve sorumluluğuna doğrudan veya dolaylı olarak sahip olan kişileri kapsamakta olup, bunlara sağlanan iki tür fayda vardır. Kısa vadeli faydalar; maaş, sosyal güvenlik yardımı, ikramiye, ücretli izinler ve huzur haklarını kapsamaktadır. Bu tür kısa vadeli faydalar "Çalışanlara Sağlanan Fayda Kapsamında Borçlar" hesabında raporlanmıştır. İşten çıkarma halinde sağlanacak faydalar ise, Grup'un kadem tazminatı yükümlülüğünü kapsamaktadır. Bu tür faydalar "Çalışanlara Sağlanan Faydalara İlişkin Karşılıklar" hesabında raporlanmıştır.

Kilit personele 01 Ocak-31 Aralık 2023 döneminde sağlanan maaş, huzur hakkı vb. kısa vadeli toplam fayda 5.537.512 TL (2022: 5.218.088 TL), 01 Ocak-31 Aralık 2023 döneminde kilit yönetici personelin işten ayrılması halinde sağlanacak toplam fayda (tazminat) ise 968.367 TL (2022: 2.083.136 TL)'dir.

Grup'un kilit yönetici personeline 01 Ocak-31 Aralık 2023 ve 01 Ocak-31 Aralık 2022 dönemlerinde sağlanan uzun vadeli herhangi bir fayda yoktur.

Grup'un işten ayrılan kilit yönetici personeline 01 Ocak-31 Aralık 2023 döneminde sağlanan toplam fayda 1.329.009 TL (2022: 822.187 TL)'dir.

Hisse bazlı herhangi bir ödeme yapılmamaktadır.



B. Grup'un, 01 Ocak-31 Aralık 2023 ve 01 Ocak-31 Aralık 2022 dönemlerinde ortakları ve ortakları üzerinden dolaylı sermaye, yönetim ve iş ilişkisi içerisinde bulunduğu belli başlı şirketlerle yaptığı satış ve alışları (vade farkları dahil) aşağıda sunulmuştur:

Yapılan alışlar:

	01 Ocak - 31 Aralık 2023	01 Ocak - 31 Aralık 2022
TGRT Haber TV A.Ş.	8.885.280	10.812.038
İhlas Gazetecilik A.Ş.	17.087.688	4.641.325
İhlas Pazarlama A.Ş.	-	149.140
Diğer	576.608	1.496.976
	<b>26.549.576</b>	<b>17.099.479</b>

Yapılan satışlar:

	01 Ocak - 31 Aralık 2023	01 Ocak - 31 Aralık 2022
İhlas Pazarlama A.Ş.	896.291.308	917.518.174
İhlas Holding A.Ş.	26.402.894	30.432.799
İhlas Gayrimenkul Proje Geliştirme ve Ticaret A.Ş.	12.680.988	21.862.096
İhlas Gazetecilik A.Ş.	25.865.642	18.792.122
İhlas Yapı Turizm ve Sağlık A.Ş.	215.225	301.057
Diğer	5.759.632	5.044.598
	<b>967.215.689</b>	<b>993.950.846</b>

Şirket'in ürün pazarlama ile ilgili ana distribütörü İhlas Pazarlama A.Ş. olup, yapılan alış ve satışlar yukarıda sunulmuştur. Ayrıca, Şirket'in bilanço tarihi itibarıyla İhlas Pazarlama A.Ş.'den olan alacağı A. maddesinde sunulmuştur.

C. Grup'un 01 Ocak-31 Aralık 2023 ve 01 Ocak-31 Aralık 2022 dönemlerinde ortakları ve ortakları üzerinden dolaylı sermaye, yönetim ve iş ilişkisi içerisinde bulunduğu belli başlı şirketlerle ödediği ve aldığı faiz, kira ve diğer gelir/ giderler aşağıdaki gibidir:

Kesilen faiz faturaları:

	01 Ocak - 31 Aralık 2023	01 Ocak - 31 Aralık 2022
İhlas Holding A.Ş.	643.675	503.550
İhlas Yayın Holding A.Ş.	172.034	111.831
İhlas Gayrimenkul Proje Geliştirme ve Ticaret A.Ş.	537.209	6.577
Diğer ilişkili taraflar	-	1.145
	<b>1.352.918</b>	<b>623.103</b>





## YÖNETİM KURULU FAALİYET RAPORU

### Kesilen kira faturaları:

	01 Ocak - 31 Aralık 2023	01 Ocak - 31 Aralık 2022
İhlas Gazetecilik A.Ş.	2.544.389	1.922.273
İhlas Haber Ajansı A.Ş.	2.524.020	1.906.885
İhlas Gayrimenkul Proje Geliştirme ve Ticaret A.Ş.	74.170	56.994
Diğer	547.028	398.199
	<b>5.689.607</b>	<b>4.284.351</b>

### Kira sözleşmelerinden kaynaklanan faturalar:

	01 Ocak - 31 Aralık 2023	01 Ocak - 31 Aralık 2022
İhlas Holding A.Ş.	203.775	188.453
İhlas Gayrimenkul Proje Geliştirme ve Ticaret A.Ş.	10.188	7.698
Diğer ilişkili taraflar	122.956	184.145
	<b>336.919</b>	<b>380.296</b>

### Alınan faiz faturaları:

	01 Ocak - 31 Aralık 2023	01 Ocak - 31 Aralık 2022
İhlas Gayrimenkul Proje Geliştirme ve Ticaret A.Ş.	5.099.442	2.259.131
İhlas Gazetecilik A.Ş.	905.647	1.110.347
İhlas Holding A.Ş.	8.961.650	9.736.192
Diğer ilişkili taraflar	2.700.276	885.312
	<b>17.667.015</b>	<b>13.990.982</b>

### Duran varlık alımları:

	01 Ocak - 31 Aralık 2023	01 Ocak - 31 Aralık 2022
İhlas Gazetecilik A.Ş.	82.411	-
Net İletişim Teknoloji A.Ş.	173.881	-
	<b>256.292</b>	<b>-</b>

### g) Finansal tablolarda yer almayan ancak kullanıcılar için faydalı olacak diğer hususlar:

Bulunmamaktadır.

#### Kurumsal Yönetim İlkelerine Uyum Beyanı

İhlas Ev Aletleri İmalat Sanayi ve Ticaret A.Ş. paydaşlarına karşı taşıdığı sorumlulukların bilincindedir. Bu çerçevede; Şirket, kurumsal yönetimin temelini oluşturan "eşitlik", "şeffaflık", "hesap verebilirlik" ve "sorumluluk" kavramlarını benimsemiş olup Sermaye Piyasası Kanunu'na ve Sermaye Piyasası Kurulu'nun ikincil düzenlemeleri ile kararlarına uyum için gereken özen ve gayreti göstermektedir.

İhlas Ev Aletleri İmalat Sanayi ve Ticaret A.Ş. Kurumsal Yönetim İlkeleri'ne tam uyumun önemine inanmaktadır. Şirketimizce 31.12.2023 tarihinde sona eren faaliyet döneminde de Kurumsal Yönetim Tebliği ekinde yer alan ve ilgili mevzuat ile uygulanması zorunlu tutulan kurumsal yönetim ilkeleri aynen benimsenerek uygulanmıştır.

İlgili mevzuat ile uyulması zorunlu tutulmayan gönüllü ilkelere de uyuma azami özen gösterilmekte olup henüz tam olarak uyum sağlanamayanlar ile ilgili olarak mevcut durum itibarıyla bugüne kadar menfaat sahipleri arasında herhangi bir çıkar çatışması bulunmamaktadır.

II-17.1 sayılı Kurumsal Yönetim Tebliği (Tebliğ) ekinde yer alan Kurumsal Yönetim İlkelerinden;



#### a) Uygulanması zorunlu olup uygulanmayan ilkeler ve gerekçesi:

Şirket Kurumsal Yönetim ilkelerinden zorunlu olarak uygulanacak ilkelerin tamamına uyum sağlamıştır. Şirket kurumsal yönetim ilkelerinden zorunlu olarak uygulanacak olanların belirlenmesi kapsamında üçüncü grupta yer almakta olup, (4.3.7.) numaralı ilkenin üçüncü fıkrası ile (4.3.8.) numaralı ilkenin ikinci fıkrası, şirketimiz için uygulanması zorunlu olan ilkelere de değildir.

#### b) Uygulanması zorunlu olmayan ilkelere uygulanmayan ilkeler ve gerekçesi:

Kurumsal Yönetim İlkelerinden şirket açısından dönem içinde uygulanması zorunlu tutulan ilkeler uygulanmakta olup, uygulanması zorunlu olmayanların uygulanabilmesi için de çalışmalar devam etmektedir. Esas sözleşmemizde,

- 1.5.2. Azlık hakları, esas sözleşme ile sermayenin yirmide birinden daha düşük bir orana sahip olanlara da tanınması,
- 3.1.2. Menfaat sahiplerine ilişkin şirket politikası,
- 3.2.1. Menfaat sahiplerinin şirket yönetimine katılımı,
- 4.2.8. Yönetim kurulu üyelerinin görevleri esnasındaki kusurları ile şirkette sebep olacakları zarar, şirket sermayesinin %25'ini aşan bir bedelle sigorta edilir ve bu husus KAP'ta açıklanır.
- 4.3.9. Şirketin, yönetim kurulunda kadın üye oranı için % 25'ten az olmamak kaydıyla bir hedef oran ve hedef zaman belirlemesi ve bu hedeflere ulaşmak için politika oluşturulması,
- 4.4.7. Yönetim Kurulu üyesinin şirket dışında başka görev veya görevler alması belli kurallara bağlanması veya sınırlandırılması,

ile ilgili düzenlemeler yer almamakta olup, henüz uygulanmayan bu prensipler dolayısıyla bugüne kadar menfaat sahipleri arasında herhangi bir çıkar çatışması meydana gelmemiştir.

Ortaklığın kurumsal yönetim uygulamalarında söz konusu ilkeler çerçevesinde mekanizmaların daha iyi işletilmesi ve sınırlı sayıda da olsa uygulamaya konulamamış olan gönüllü ilkeler dâhil kurumsal yönetim uygulamalarını geliştirmeye yönelik çalışmalara devam edilmektedir.

Sermaye Piyasası Kurulu'nun 10.01.2019 tarih ve 2/49 sayılı kararı ile II-17.1 sayılı Kurumsal Yönetim Tebliği uyarınca, Kurumsal Yönetim Uyum Raporlamaları KAP üzerinden Kurumsal Yönetim Uyum Raporu (URF) ve Kurumsal Yönetim Bilgi Formu (KYBF) şablonları kullanılarak yapılmaktadır.

Kurumsal Yönetim Uyum Raporu (URF) ve Kurumsal Yönetim Bilgi Formu (KYBF), Kamuyu Aydınlatma Platformu ("KAP") üzerinden genel kurul toplantı tarihinden en az üç hafta öncesinden kamuya duyurulmaktadır. Gönüllü ilkelere uyum durumunu raporlamak amacıyla URF, mevcut kurumsal yönetim uygulamaları hakkında bilgi vermek üzere KYBF şablonları kullanılmıştır.

URF' de ya da KYBF' de dönem içinde herhangi bir değişiklik olduğunda özel durum açıklaması yapılmasının yanı sıra ara dönem faaliyet raporlarında da yer verilmektedir.

Güncel "Kurumsal Yönetim Uyum Raporu" (URF) ve "Kurumsal Yönetim Bilgi Formu" (KYBF) 'na Kamuyu Aydınlatma Platformu İhlas Ev Aletleri İmalat Sanayi ve Ticaret A.Ş. sayfasında yer alan Kurumsal Yönetim sekmesinden ulaşılabilir.



## YÖNETİM KURULU FAALİYET RAPORU

### Kurumsal Yönetime İlişkin Bilgiler

#### Yönetim Kurulunun Yapısı ve Oluşumu

Şirket Esas Sözleşmesinin Yönetim Kurulu başlıklı 7. maddesi aşağıdaki gibidir.

“Şirketin işleri ve idaresi genel kurul tarafından seçilecek en az beş, en çok on bir üyeden meydana gelen bir yönetim kurulu tarafından yürütülür.

Yönetim Kurulu üye kriterleri, seçimi, görev süreleri ve çalışma esasları, görev alanları ve benzeri konular Türk Ticaret Kanunu, Sermaye Piyasası Kanunu ve ilgili diğer mevzuat hükümlerine göre gerçekleştirilir.

Yönetim Kurulunda görev alacak bağımsız üyelerin sayısı ve nitelikleri Sermaye Piyasası Kurulu’nun kurumsal yönetime ilişkin düzenlemelerine göre tespit edilir. Yönetim Kurulu bünyesinde komitelerin oluşturulması, komitelerin görev alanları, çalışma esasları Türk Ticaret Kanunu, Sermaye Piyasası Kanunu, Sermaye Piyasası Kurulu’nun kurumsal yönetime ilişkin düzenlemeleri ve diğer mevzuat hükümlerine göre gerçekleştirilir.”

Yukarıda ifade edildiği gibi şirket yönetim kurulu icracı ve icracı olmayan üyeler olarak ayrılmış, yönetim kurulu başkanı ile genel müdür aynı kişi olmayıp, yönetim kurulu üyelerinin yarıdan fazlası icracı değildir. Bununla birlikte 7 kişilik Yönetim Kurulu’nda 3 bağımsız üye bulunmaktadır.

Aşağıda yer alan tabloda 28.04.2021 tarihinde yapılan Genel Kurul’da seçilmiş olan Yönetim Kurulu üyelerinin görevleri ve görev süreleri yer almaktadır.

Adı ve Soyadı	Görevi	Görev Sürelerinin	
		Başlangıç ve Bitiş Tarihi	
Sedat Kurucan	Yönetim Kurulu Başkanı	28.04.2021	2024
Bekir Eren	Yönetim Kurulu Başkan Vekili ve Genel Müdür	28.04.2021	2024
Mahmut Kemal Aydın	Yönetim Kurulu Üyesi Mali İşlerden Sorumlu Murahhas Üye	28.04.2021	2024
H. Alev Volkan	Yönetim Kurulu Üyesi	28.04.2021	2024
Hüsnü Kurtiş	Bağımsız Yönetim Kurulu Üyesi	28.04.2021	2024
Ziya Burcuoğlu	Bağımsız Yönetim Kurulu Üyesi	28.04.2021	2024
Prof. Dr. Hüseyin Hüsnü Gündüz	Bağımsız Yönetim Kurulu Üyesi	28.04.2021	2024

Yönetim kurulu üyelerinin şirket dışında görev veya görevler alması Genel Kurul’da ilgili TTK hükümlerine göre düzenlenmiş olup, mevzuat dışında herhangi bir sınırlandırma bulunmamaktadır.

Bağımsız Yönetim Kurulu Üyelerinin 31.12.2023 tarihi itibarıyla bağımsızlıklarını ortadan kaldıran bir durum ortaya çıkmamıştır.



Bağımsız Yönetim Kurulu Üyelerinin bağımsızlık beyanları aşağıda yer almaktadır.

#### Hüsnü Kurtiş Bağımsızlık Beyanı

İhlas Ev Aletleri İmal. San. ve Tic. A.Ş. (Şirket) Yönetim Kurulu Başkanlığı’na,

Şirket ve şirketin yönetim kontrolü ya da önemli derecede etki sahibi olduğu ortaklıklar ile şirketin yönetim kontrolünü elinde bulunduran veya şirkette önemli derecede etki sahibi olan ortaklar ve bu ortakların yönetim kontrolüne sahip olduğu tüzel kişiler ile şahsım, eşim ve ikinci dereceye kadar kan ve sıhri hisimlarım arasında son beş yıl içinde önemli görev ve sorumluluklar üstlenecek yönetici pozisyonunda istihdam ilişkimin bulunmadığını,

Şirket sermayesinde veya oy haklarında veya imtiyazlı paylarında %5’inden fazlasına birlikte veya tek başıma sahip olmadığımı ya da önemli nitelikte ticari ilişkinin kurulmamış olduğunu,

Son beş yıl içerisinde başta şirketin denetimini, derecelendirilmesini ve danışmanlığını yapan şirketler olmak üzere, yapılan anlaşmalar çerçevesinde şirketin önemli ölçüde hizmet veya ürün satın aldığı veya sattığı şirketlerde, hizmet veya ürün satın alındığı veya satıldığı dönemlerde %5 ve üzeri ortak, önemli görev ve sorumluluklar üstlenecek yönetici pozisyonunda çalışan veya yönetim kurulu üyesi olmadığımı,

Şirkette bağımsız yönetim kurulu üyesi olmam sebebiyle üstleneceğim görevleri gereği gibi yerine getirecek mesleki eğitim, bilgi ve tecrübeye sahip olduğumu,

Kamu kurum ve kuruluşlarında, mevcut durum itibarıyla tam zamanlı olarak çalışmadığımı,

Gelir Vergisi Kanunu’na göre Türkiye’de yerleşmiş sayıldığımı,

Şirket faaliyetlerine olumlu katkılarda bulunabilecek, şirket ile pay sahipleri arasındaki çıkar çatışmalarında tarafsızlığımı koruyabilecek, menfaat sahiplerinin haklarını dikkate alarak özgürce karar verebilecek güçlü etik standartlara, mesleki itibara ve tecrübeye sahip olduğumu,

Şirket faaliyetlerinin işleyişini takip edebilecek ve üstlendiğim görevlerin gereklerini tam olarak yerine getirebilecek ölçüde şirket işlerine zaman ayıracağımı, beyan ederim.



## YÖNETİM KURULU FAALİYET RAPORU

### Ziya Burcuoğlu Bağımsızlık Beyanı

İhlas Ev Aletleri İmal. San. ve Tic. A.Ş. (Şirket) Yönetim Kurulu Başkanlığı'na,

Şirket ve şirketin yönetim kontrolü ya da önemli derecede etki sahibi olduğu ortaklıklar ile şirketin yönetim kontrolünü elinde bulunduran veya şirkette önemli derecede etki sahibi olan ortaklar ve bu ortakların yönetim kontrolüne sahip olduğu tüzel kişiler ile şahsım, eşim ve ikinci dereceye kadar kan ve sıhrî hissîmlerim arasında son beş yıl içinde önemli görev ve sorumluluklar üstlenecek yönetici pozisyonunda istihdam ilişkimin bulunmadığını,

Şirket sermayesinde veya oy haklarında veya imtiyazlı paylarında %5'ten fazlasına birlikte veya tek başıma sahip olmadığımı ya da önemli nitelikte ticari ilişkinin kurulmamış olduğunu,

Son beş yıl içerisinde başta şirketin denetimini, derecelendirilmesini ve danışmanlığını yapan şirketler olmak üzere, yapılan anlaşmalar çerçevesinde şirketin önemli ölçüde hizmet veya ürün satın aldığı veya sattığı şirketlerde, hizmet veya ürün satın alındığı veya satıldığı dönemlerde %5 ve üzeri ortak, önemli görev ve sorumluluklar üstlenecek yönetici pozisyonunda çalışan veya yönetim kurulu üyesi olmadığımı,

Şirkette bağımsız yönetim kurulu üyesi olmam sebebiyle üstleneceğim görevleri gereği gibi yerine getirecek mesleki eğitim, bilgi ve tecrübeye sahip olduğumu,

Kamu kurum ve kuruluşlarında, mevcut durum itibarıyla tam zamanlı olarak çalışmadığımı,

Gelir Vergisi Kanunu'na göre Türkiye'de yerleşmiş sayıldığımı,

Şirket faaliyetlerine olumlu katkılarda bulunabilecek, şirket ile pay sahipleri arasındaki çıkar çatışmalarında tarafsızlığımı koruyabilecek, menfaat sahiplerinin haklarını dikkate alarak özgürce karar verebilecek güçlü etik standartlara, mesleki itibara ve tecrübeye sahip olduğumu,

Şirket faaliyetlerinin işleyişini takip edebilecek ve üstlendiğim görevlerin gereklerini tam olarak yerine getirebilecek ölçüde şirket işlerine zaman ayıracağımı, beyan ederim.

### Prof. Dr. Hüseyin Hüsnü Gündüz Bağımsızlık Beyanı

**a)** İhlas Ev Aletleri İmalat Sanayi ve Ticaret A.Ş. ve İhlas Ev Aletleri İmalat Sanayi ve Ticaret A.Ş. 'nin yönetim kontrolü ya da önemli derecede etki sahibi olduğu ortaklıklar ile şirketin yönetim kontrolünü elinde bulunduran veya şirkette önemli derecede etki sahibi olan ortaklar ve bu ortakların yönetim kontrolüne sahip olduğu tüzel kişiler ile kendisi, eşi ve ikinci dereceye kadar kan ve sıhrî hissîmleri arasında; son beş yıl içinde önemli görev ve sorumluluklar üstlenecek yönetici pozisyonunda istihdam ilişkisinin bulunmadığı, sermaye veya oy haklarının veya imtiyazlı payların %5'ten fazlasına birlikte veya tek başına sahip olmadıkları ya da önemli nitelikte ticari ilişkinin kurulmamış olduğumu,

**b)** Son beş yıl içerisinde, başta şirketin denetimi (vergi denetimi, kanuni denetim, iç denetim de dâhil), derecelendirilmesi ve danışmanlığı olmak üzere, yapılan anlaşmalar çerçevesinde şirketin önemli ölçüde hizmet veya ürün satın aldığı veya sattığı şirketlerde, hizmet veya ürün satın alındığı veya satıldığı dönemlerde, ortak (%5 ve üzeri), önemli görev ve sorumluluklar üstlenecek yönetici pozisyonunda çalışan veya yönetim kurulu üyesi olmadığımı,

**c)** Bağımsız yönetim kurulu üyesi olması sebebiyle üstleneceğim görevleri gereği gibi yerine getirecek mesleki eğitim, bilgi ve tecrübeye sahip olduğumu,

**ç)** Bağlı oldukları mevzuata uygun olması şartıyla, üniversite öğretim üyeliği hariç, üye olarak seçildikten sonra kamu kurum ve kuruluşlarında tam zamanlı çalışmıyor olduğumu,

**d)** 31/12/1960 tarihli ve 193 sayılı Gelir Vergisi Kanunu (G.V.K.)'na göre Türkiye'de yerleşmiş sayıldığımı,

**e)** Şirket faaliyetlerine olumlu katkılarda bulunabilecek, şirket ile pay sahipleri arasındaki çıkar çatışmalarında tarafsızlığımı koruyabilecek, menfaat sahiplerinin haklarını dikkate alarak özgürce karar verebilecek güçlü etik standartlara mesleki itibara ve tecrübeye sahip olduğumu,



- f)** Şirket faaliyetlerinin işleyişini takip edebilecek ve üstlendiği görevlerin gereklerini tam olarak yerine getirebilecek ölçüde şirket işlerine zaman ayırabiliyor olduğumu,
- g)** Şirketin yönetim kurulunda son on yıl içerisinde altı yıldan fazla yönetim kurulu üyeliği yapmamış olduğumu,
- ğ)** Aynı kişinin, şirketin veya şirketin yönetim kontrolünü elinde bulunduran ortakların yönetim kontrolüne sahip olduğu şirketlerin üçten fazlasında ve toplamda borsada işlem gören şirketlerin beşten fazlasında bağımsız yönetim kurulu üyesi olarak görev almıyor olduğumu, beyan ederim.

### Yönetim Kurulu Üyelerinin Özgeçmişleri

#### Sedat Kurucan

1960 yılında Ordu'da doğan Sedat Kurucan, İstanbul Teknik Üniversitesi, Makine Fakültesinden makine mühendisi olarak 1982 yılında mezun oldu. Eskişehir Osman Gazi Üniversitesinde gaz türbinleri üzerine yüksek lisans yaptı.

Hava Kuvvetleri Komutanlığı, Eskişehir Uçak Motor Bakım Fabrikası'nda ve Eskişehir TUSAŞ F16 Motor Fabrikası'nda kontrat ve kalite yönetimi konularında görev yaptı.

1999'dan itibaren İhlas Grubu şirketlerinde yönetim kurulu üyesi ve üst düzey yönetici olarak görev yapmakta olan Sedat Kurucan, iyi derecede İngilizce ve başlangıç seviyesinde Fransızca bilmektedir.

İhlas Grubu şirketlerinde yönetim kurulu üyesi olarak görev yapmaktadır.

#### Bekir Eren

1956 yılında Balıkesir'de doğan Bekir Eren, 1980 yılında ODTÜ Endüstri Mühendisliği Bölümü'nden mezun oldu.

Eren, 1980-1984 yılları arasında Makina ve Kimya Endüstrisi Kurumu Tekstil Makinaları Fabrikası'nda üretim planlama ve stok kontrol mühendisi olarak çalıştı. 1984-1992 yılları arasında Türkiye Selüloz ve Kağıt Fabrikaları Genel Müdürlüğü'nde APK Daire Başkanlığı'nda çalışmaya başlayan Eren, bilgi işlem müdürlüğü ve daire başkanlığı görevlerini üstlendi.

İhlas Grubu şirketlerinde Yönetim Kurulu üyesi ve üst düzey yönetici olarak görev yapmaktadır.

#### Mahmut Kemal Aydın

1957 yılında Kastamonu'da doğan Mahmut Kemal Aydın, İstanbul İktisadi ve Ticari İlimler Akademisinden mezun oldu.

1976-1982 yılları arasında İstanbul Üniversitesi Cerrahpaşa Tıp Fakültesi Döner Sermaye Saymanlığında genel muhasebe şefi, 1985-1989 yılları arasında ise Çalışma ve Sosyal Güvenlik Bakanlığı İş Teftiş Kurulunda iş müfettişi olarak görev yaptı. 1989 yılında İhlas Holding A.Ş.'de çalışmaya başlayan Aydın, 1993-1994 yıllarında İhlas Holding A.Ş.'nin halka açılma çalışmalarında yer aldı. 1998-2015 tarihleri arasında İhlas Holding A.Ş.'de mali işlerden sorumlu yönetim kurulu murahhas üyesi ve genel müdür yardımcısı olarak görev yaptı.

Mahmut Kemal Aydın, İhlas Grubu şirketlerinde yönetim kurulu üyesi ve üst düzey yönetici olarak görevini sürdürmektedir.

#### H. Alev Volkan

İstanbul İktisadi ve Ticari İlimler Akademisi mezunu olan H. Alev Volkan, 1970-1976 yılları arasında Haseki Hastanesi personel servisinde memur olarak çalışma hayatına başladı.

1976-1994 yılları arasında Penyelüks Hasan Gürel Kombine Tekstil İşletmeleri A.Ş.'de maliyet muhasebesi şefi ve sonrasında muhasebe müdürü olarak görev yaptı. 1994 yılında bu görevinden ayrılan Volkan, İhlas Holding A.Ş.'de göreve başladı.

Sermaye Piyasası Faaliyetleri İleri Düzey Lisansı ve Kurumsal Yönetim Derecelendirme Uzmanlığı Lisansı sertifikaları sahibi H. Alev Volkan, İhlas Grubu şirketlerinde yatırımcı ilişkileri bölüm yöneticisi ve kurumsal yönetim komitesi üyesi olarak görev yapmaktadır.





## YÖNETİM KURULU FAALİYET RAPORU

### Prof. Dr. Hüseyin Hüsnü Gündüz

1947 yılında Bingöl-Kiğı doğumlu olan Prof. Dr. Hüseyin Hüsnü Gündüz, lisans eğitimini Ankara Üniversitesi Ziraat Fakültesinde tamamladı.

Akademik hayatına 1973 yılında başlayan ve birçok üniversitede öğretim üyeliği yapan Gündüz, son olarak İstanbul Yeni Yüzyıl Üniversitesinde rektörlük yaptı.

Prof. Dr. Hüseyin Hüsnü Gündüz, İhlas Grubu şirketlerinde bağımsız yönetim kurulu üyeliği görevini yapmaktadır.

### Hüsnü Kurtiş

1953 yılında Niğde'de doğan Hüsnü Kurtiş, Adana İktisadi ve Ticari İlimler Akademisinden 1975 yılında mezun oldu.

Özel sektörde insan kaynakları müdürü ve mali işler müdürü olarak çalışan ve emekli olan Hüsnü Kurtiş, İhlas Grubunda bağımsız yönetim kurulu üyesi olarak görev yapmaktadır.

### Ziya Burcuoğlu

1942 yılında Gönen'de doğan Ziya Burcuoğlu, öğrenimini Harp Akademilerinde tamamlayarak kurmay yüzbaşı oldu. Fransa Paris Harp Akademilerinde de eğitim alan Burcuoğlu, Tunus'ta ilk askeri ataşeliğin açılışında görev aldı. Türk Silahlı Kuvvetleri'nde çeşitli görevler üstlenen Burcuoğlu, kurmay albay olarak emekli oldu.

Tarihi konular üzerinde yayımlanmış birçok kitabı bulunan Ziya Burcuoğlu, İhlas Grubu şirketlerinde bağımsız yönetim kurulu üyesi olarak görev yapmaktadır.



### Yönetim Kurulu Üyelerinin Şirket Dışındaki Görevleri

Adı Soyadı	Ortaklıktaki Görevi	Ortaklık Dışında Aldığı Görevler	
Sedat Kurucan	Yönetim Kurulu Başkanı	İhlas Gayrimenkul Proje Geliştirme ve Ticaret A.Ş.	Yönetim Kurulu Başkanı
		Detes Enerji Üretim A.Ş.	YK. Başkanı, Genel Müdür ve Murahhas Üye
		Bisiklet Pazarlama Sanayi ve Ticaret A.Ş.	Yönetim Kurulu Başkanı, Genel Müdür ve Murahhas Üye
		İhlas Pazarlama A.Ş.	Yönetim Kurulu Başkanı
		İhlas Holding A.Ş.	Yönetim Kurulu Üyesi
		İhlas Marmara Evleri Ortak Girişimi Adi Ortaklığı	Temsilci
		İhlas Madencilik Enerji ve Ticaret A.Ş.	Yönetim Kurulu Başkanı, Genel Müdür ve Murahhas Üye
		İhlas Girişim Sermayesi Yatırım Ortaklığı A.Ş.	Yönetim Kurulu Başkanı
		Şifa Yemek ve Gıda Üretim Tesisleri Ticaret A.Ş.	Yönetim Kurulu Başkanı
		İhlas ChinaSilkRoadGroup Finansal Danışmanlık A.Ş.	Yönetim Kurulu Üyesi
Bekir Eren	Yönetim Kurulu Başkan Vekili ve Genel Müdür	İhlas Girişim Sermayesi Yatırım Ortaklığı A.Ş.	Yönetim Kurulu Üyesi
		İleri Otomotiv Yedek Parça Sanayi ve Ticaret Ltd. Şti.	Şirket Müdürü
		İhlas Holding A.Ş.	Yönetim Kurulu Üyesi
Mahmut Kemal Aydın	Yönetim Kurulu Üyesi ve Murahhas Üye	İhlas Motor A.Ş.	Yönetim Kurulu Başkanı
		İhlas İnşaat Proje Taahhüt Turizm ve Tic. A.Ş.	Yönetim Kurulu Başkanı ve Genel Müdür
		İhlas Gayrimenkul Proje Geliştirme ve Ticaret A.Ş.	Yönetim Kurulu Başkan Vekili ve Mali İşlerden Sorumlu Murahhas Üye
		İhlas Girişim Sermayesi Yatırım Ortaklığı A.Ş.	Yönetim Kurulu Üyesi
H. Alev Volkan	Yönetim Kurulu Üyesi	İhlas Holding A.Ş.	Yatırımcı İlişkileri Bölüm Yöneticisi ve Kurumsal Yönetim Komitesi Üyesi
		İhlas Gayrimenkul Proje Geliştirme ve Ticaret A.Ş.	Yatırımcı İlişkileri Bölüm Yöneticisi ve Kurumsal Yönetim Komitesi Üyesi
Prof. Dr. Hüseyin Hüsnü Gündüz	Bağımsız Yönetim Kurulu Üyesi	İhlas Holding A.Ş.	Bağımsız Yönetim Kurulu Üyesi
		İhlas Gazetecilik A.Ş.	Bağımsız Yönetim Kurulu Üyesi
Ziya Burcuoğlu	Bağımsız Yönetim Kurulu Üyesi	İhlas Holding A.Ş.	Bağımsız Yönetim Kurulu Üyesi
		İhlas Gayrimenkul Proje Geliştirme ve Ticaret A.Ş.	Bağımsız Yönetim Kurulu Üyesi

### Yönetim Kurulunun Faaliyet Esasları

Yönetim Kurulu toplantılarının usulü ve sıklığı, toplantı ve karar nisabı, Kurul kararlarına itirazda bulunma yöntemi ve Kurul kararlarının geçerliliğine ilişkin hususlar, TTK hükümleri çerçevesinde yapılmaktadır.

Yönetim Kurulu toplantılarının gündemi, önceki Kurul toplantısında, gelecek kurul toplantısında tekrar görüşüleceği karara bağlanan konulardan ve Şirketin üst yönetiminin belirlediği konulardan oluşmaktadır. Herhangi bir kurul üyesi, üst yönetime bildirmek suretiyle gündeme başka konuları da ekleyebilir. Kurulca görüşülmesi gerekli olan konular Yönetim Kurulu sekreteryasına bildirilir ve gelecek toplantının gündemini oluşturmak amacıyla bir araya getirilir.

Yönetim Kurulu en az ayda bir defa olağan toplantı yapmaktadır, ancak bununla birlikte Yönetim Kurulu Üyeleri olağanüstü durumların ortaya çıkması üzerine ve gündemdeki önemli konularla ilgili olarak karar almak üzere de toplanabilir. Başkan, Başkan Yardımcısı ve her Kurul üyesi, toplantıdan en az bir (1) gün önce diğer bütün kurul üyelerine ihbarda bulunmak suretiyle, kurulu toplantıya çağırma ve/veya ilgili toplantının gündemine, ele alınmasını istediği konuları ekleme hakkına sahiptir. Bu toplantılara ilişkin davetler mail veya telefon ile Yönetim Kurulu sekreteryası tarafından iletirilir.



## YÖNETİM KURULU FAALİYET RAPORU

Yönetim Kurulu sekreterliği, Yönetim Kurulu Başkanı'na bağlı uzman bir personel tarafından gerçekleştirilmektedir. Toplantılar sırasında yöneltilen bütün sorular ve ele alınan bütün konular toplantı tutanaklarına kaydedilir.

Yönetim Kurulu Üyeleri prensip olarak her toplantıya katılırlar.

Ancak Şirketin faaliyetleri ile ilgili önemli konularda toplantıya bütün yönetim kurulu üyeleri fiilen katılır. Aşağıda yer alan gündem maddeleri, ancak yönetim kurulu toplantılarına fiilen katılan yönetim kurulu üyeleri tarafından onaylanabilir:

- Şirketin faaliyet göstereceği konuların belirlenmesi
- Genel kurulun olağan/olağanüstü toplantıya çağırılması ve toplantının organizasyonu ile ilgili konular,
- Genel kurula sunulacak yıllık faaliyet raporunun kesinleştirilmesi,
- Yönetim kurulu başkanının, başkan vekilinin seçilmesi ve yeni üye atanması,
- İdari birimlerin oluşturulması veya faaliyetlerine son verilmesi,
- İcra başkanının/genel müdürün atanması veya azledilmesi,
- Komitelerin oluşturulması,
- Şirketin temettü politikasının, dağıtılacak dönem karı miktarının tespit edilmesi,
- Sermaye artırımı veya azatımı,

Yönetim Kurulu Başkanı da dahil olmak üzere Yönetim Kurulu Üyelerinden her biri bir oya sahiptir ve hiçbir üyenin ağırlıklı oyu yoktur.

Şirket Yönetim Kurulu 31.12.2023 tarihi itibarıyla 53 adet toplantı yapmış olup, Yönetim Kurulu Üyeleri bu dönemde yapılan toplantılara %100 katılım sağlamıştır.

Şirket Yönetim Kurulu Üyeleri hakkında mevzuat hükümlerine aykırı uygulamalar nedeniyle verilen idari yaptırım ve ceza bulunmamaktadır.

Yönetim Kurulu toplantılarında Yönetim Kurulu Üyeleri tarafından yöneltilen soru ve farklı görüşler olmakla birlikte yöneltilen soru ve görüşler kayda alınmamakta tüm müzakereler neticesinde nihai karar metni kayda alınmaktadır.

Yönetim Kurulu Üyelerine ağırlık oy hakkı ve/veya olumsuz veto hakkı esas sözleşmede tanınmamıştır.

İlişkili taraf işlemleri ile önemli nitelikte işlemler için bağımsız yönetim kurulu üyelerinin onaylamadığı karar bulunmamaktadır.

### Yönetim Kurulu'nda Oluşturulan Komitelerin Sayı, Yapı ve Bağımsızlığı

Şirket Yönetim Kurulu'nda ilkeler çerçevesinde Denetim Komitesi, Kurumsal Yönetim Komitesi ve Riskin Erken Saptanması Komitesi oluşturulmuştur. Komiteler, 2 üyeden oluşmakta, başkanları bağımsız üyelerden diğer üyeleri ise yine bir bağımsız üye ve icracı olmayan yönetim kurulu üyesinden meydana gelmektedir. Yönetim Kurulunun yapılması gereği ayrı bir "Aday Gösterme Komitesi" ve "Ücret Komitesi", oluşturulamamıştır, ancak mevzuatın verdiği izin çerçevesinde Kurumsal Yönetim Komitesi bu komitelerin görevini de yerine getirmektedir.

Komitelerin görev ve çalışma esasları, Yönetim Kurulunun 19.04.2012 tarih ve 9 nolu karar ile kabul edilmiş olan bu prosedürlere göre yürütülmektedir.



Komite üyelerinin görev dağılımı ve nitelikleri aşağıdaki gibidir.

- Kurumsal Yönetim Komitesi Başkanı: Ziya Burcuoğlu (Bağımsız Üye)
- Kurumsal Yönetim Komitesi Üyesi: H. Alev Volkan (Yönetim Kurulu Üyesi)
- Kurumsal Yönetim Komitesi Üyesi: Uğur Kurt (Yatırımcı İlişkileri Yöneticisi)
- Denetim Komitesi Başkanı: Hüsnü Kurtiş (Bağımsız Üye)
- Denetim Komitesi Üyesi: Prof. Dr. Hüseyin Hüsnü Gündüz (Bağımsız Üye)
- Riskin Erken Saptanması Komitesi Başkanı: Prof. Dr. Hüseyin Hüsnü Gündüz (Bağımsız Üye)
- Riskin Erken Saptanması Komitesi Üyesi: H. Alev Volkan (Yönetim Kurulu Üyesi)

31.12.2023 tarihi itibarıyla;

Denetim Komitesi: 6 (Altı) toplantı yapmış ve toplantı neticesinde alınan tavsiye kararı yönetim kurulu tarafından benimsenmiştir.

Kurumsal Yönetim Komitesi: 2 (iki) toplantı yapmış ve toplantı neticesinde alınan tavsiye kararı yönetim kurulu tarafından benimsenmiştir.

Riskin Erken Saptanması Komitesi: 6 (Altı) toplantı yapmış ve toplantı neticesinde alınan tavsiye kararı yönetim kurulu tarafından benimsenmiştir.



## YÖNETİM KURULU FAALİYET RAPORU

### Yatırımcı İlişkileri Bölümü

İlkeler çerçevesinde Kurumsal Yönetim Komitesi tavsiye kararı ve Yönetim Kurulunun kararı ile oluşturulan "Yatırımcı İlişkileri Bölümü"; kamuyu aydınlatma ile ilgili her türlü hususu gözetip izlemekte ve yatırımcılar, finansal analistler, basın mensupları ve benzeri kesimlerin taleplerine cevap vermekte, kamunun aydınlatılmasında, şirkete ait internet sitesi aktif olarak kullanılmaktadır.

Pay sahiplerinden gelen sorular genellikle hisse senedinin fiyat performansı, yeni yatırımlar ile şirketin ve iştiraklerin faaliyetlerine ilişkindir.

Sermaye Piyasası Kurulu'nun II.17-1 sayılı tebliği kapsamında, Sermaye Piyasası Faaliyetleri İleri Düzey Lisansına sahip Sn. Uğur Kurt Yatırımcı İlişkileri Bölüm Yöneticisi ve Kurumsal Yönetim Komitesi Üyesi olarak görev yapmaktadır.

Yatırımcı İlişkileri Bölümü Mali İşlerden Sorumlu Yönetim Kurulu Murahhas Üyesi ve Genel Müdür Yardımcısı'na bağlı olarak faaliyetlerini yürütmekte olup, bölümün iletişim bilgileri aşağıdaki gibidir.

Yatırımcı İlişkileri Bölüm Yöneticisi	: Uğur Kurt
Yatırımcı İlişkileri Bölüm Görevlisi	: Mehmet Ercan Akgün
Telefon	: 0212 454 22 18
E-mail	: yi@iea.com.tr

Yazışma Adresi: Beylikdüzü OSB Mahallesi Mermerciler Sanayi Sitesi 7. Cad. No:14 Beylikdüzü/İstanbul

31.12.2023 tarihi itibarıyla yatırımcılardan Şirket hakkında 77 adet e-mail ve telefon ile 144 adet talep gelmiştir.

Yatırımcı İlişkiler Bölümü'nün başlıca görevleri aşağıda yer almaktadır;

- Yatırımcılar ile ortaklık arasında yapılan yazışmalar ile diğer bilgi ve belgelere ilişkin kayıtların sağlıklı, güvenli ve güncel olarak tutulmasını sağlamak.
- Ortaklık pay sahiplerinin ortaklık ile ilgili yazılı bilgi taleplerini yanıtlamak.
- Genel kurul toplantısı ile ilgili olarak pay sahiplerinin bilgi ve incelemesine sunulması gereken dokümanları hazırlamak ve genel kurul toplantısının ilgili mevzuata, esas sözleşmeye ve diğer ortaklık içi düzenlemelere uygun olarak yapılmasını sağlayacak tedbirleri almak.
- Kurumsal yönetim ve kamuyu aydınlatma ile ilgili her türlü husus da dahil olmak üzere sermaye piyasası mevzuatından kaynaklanan yükümlülüklerin yerine getirilmesini gözetmek ve izlemek.



### Bilgilendirme Politikası

#### Amaç

Şirket'imiz bilgilendirme politikasının ana prensibi; Şirket'imizce arz edilmiş olan tüm sermaye piyasası araçlarının değerine etki etme ihtimali bulunan gelişmelerin zamanında, tam ve doğru, eksiksiz ve yeterli bilgi ile kamuya duyurulması ve bilgi alma-inceleme hakkının kullanımında, Sermaye Piyasası Katılımcıları ( pay sahipleri, yatırımcılar, sermaye piyasası uzmanları, aracı kurumlar vs.) arasında ayırım yapılmamasının, temini için Şirket tarafından açıklanan bilgilerin, açıklamadan yararlanacak kişi ve kuruluşların karar vermelerine yardımcı olacak şekilde anlaşılabilir, yorumlanabilir, düşük maliyetle kolay erişilebilir ve eşit bir biçimde kullanıma sunulmasıdır.

Kamuyu aydınlatma konusunda; Sermaye Piyasası Kurulu (SPK) ile Borsa İstanbul A.Ş. (BİST A.Ş.) düzenlemelerine uyulur ve SPK Kurumsal Yönetim İlkeleri'nde yer alan prensiplerin hayata geçirilmesine azami özen gösterilir.

Bilgilendirme yapılırken yasal düzenlemelerde öngörülenlere ek olarak, internet sitesi, elektronik posta gönderileri, basın bültenleri, medya kuruluşlarının etkin olarak kullanılması ve Sermaye Piyasası Kurulu (SPK) tarafından yayımlanan veya bundan sonra yayımlanacak tüm kurallara uyum esastır.

#### Sorumluluk

Bilgilendirme Politikasının takibinden, gözden geçirilmesinden ve geliştirilmesinden Yönetim Kurulu sorumludur. Kurumsal Yönetim Komitesi, Yönetim Kuruluna, Denetim Komitesine ve Finans ve Mali İşlerden Sorumlu Genel Müdür Yardımcılığına "Bilgilendirme Politikası" ile ilgili konularda bilgi verir ve önerilerde bulunur. Bilgilendirme Politikasının yürütülmesinden Finans ve Mali İşlerden Sorumlu Genel Müdür Yardımcısı sorumludur.

#### Kamuyu Aydınlatma Yöntem ve Araçları

Şirket'imiz tarafından kullanılan temel kamuyu aydınlatma yöntemleri;

- Sermaye Piyasası Mevzuatı ve Türk Ticaret Kanunu (TTK) hükümlerinden gelen yükümlülük sebebiyle; Sermaye Piyasası Kurulu'nun (II-15.1) Özel Durumlar Tebliğine uygun olarak Tebliğdeki formlar kullanılmak suretiyle Kamuyu Aydınlatma Platformu'na gerekli özel durum açıklamasının yapılması ve açıklamanın <https://www.iea.com.tr> adresindeki kurumsal web sitemizde de ilan edilmesi.
- Finansal Tablo ve dipnotlarının bağımsız denetim raporlarının, beyanların ve faaliyet raporlarının Kamuyu Aydınlatma Platformu ve web sitemizde ilan edilmesi.
- Sermaye artırımında; mevzuat gereği yayımlanması gereken belgelerin veya bilgilendirmelerin, kurumsal web sitesinde ve mevzuatın öngörmesi halinde Türkiye Ticaret Sicili Gazetesi ve günlük gazetelerde veya diğer mecralarda yayımlanması.
- Genel kurul çağrısı, temettü ödemesi gibi ilanlar ve duyuruların kurumsal web sitemizin yanı sıra mevzuatın öngörmesi halinde Türkiye Ticaret Sicili Gazetesi ve günlük gazetelerde veya diğer mecralarda yayımlanması. Şirket'imiz tarafından kullanılan temel kamuyu aydınlatma yöntemidir.

Yukarıda sunulan ve Şirket'imizin sermaye piyasası katılımcılarına sunduğu mevzuattan kaynaklanan açıklamaları;

- Yazılı ve görsel medyada, Reuters, Foreks vb. veri dağıtım kuruluşlarında yer alarak, -Sermaye piyasası katılımcıları ile yüz yüze veya tele-konferans vasıtasıyla yapılan bilgilendirme görüşme ve toplantılarında anlatılarak, yapılmaktadır.





## YÖNETİM KURULU FAALİYET RAPORU

### Finansal Tabloların Kamuya Açıklanması

Şirket'imizin finansal tabloları ve dipnotları konsolide bazda ve Türk Ticaret Kanunu, Sermaye Piyasası Kanunu, Vergi Kanunları ve ilgili mevzuata uygun olarak hazırlanır, Sermaye Piyasası Kurulu'nca yayımlanan bağımsız denetim standartları düzenlemelerine göre bağımsız denetimden geçirilir. Denetim Komitesinin uygun görüşüyle Yönetim Kurulunun onayına sunulur. Sorumlu Yönetim Kurulu Üyeleri tarafından doğruluk beyanı imzalandıktan sonra kamuya açıklanır. Finansal tablo ve dipnotları ile bağımsız denetim raporu ve eki dokümanlar Yönetim Kurulu onayını takiben Sermaye Piyasası Kurulu ve (SPK) ve Borsa İstanbul A.Ş. (BİST A.Ş.) düzenlemeleri doğrultusunda ilan edilmek üzere Kamuyu Aydınlatma Platformuna iletilir. Finansal Raporlara geriye dönük olarak şirketin internet sitesinden ulaşılabilir.

### Faaliyet Raporunun Kamuya Açıklanması

Faaliyet Raporu Türk Ticaret Kanunu ve Sermaye Piyasası Kanunu Tebliği ve ilke kararlarına uygun olarak hazırlanır, Yönetim Kurulunun onayına sunulur ve kurumsal web sitemizde kamuya açıklanır.

Dileyen sermaye piyasası katılımcıları Faaliyet Raporunun Türkçe ve/veya İngilizce basılı halini Şirket'imiz Yatırımcı İlişkileri Yönetiminden temin edebilirler. Faaliyet Raporlarına geriye dönük olarak şirketin internet sitesinden ulaşılabilir.

### Özel Durumların Kamuya Açıklanması

Şirket'in özel durum açıklamaları, Finans ve Mali İşlerden Sorumlu Genel Müdür Yardımcısı gözetiminde hazırlanır ve sorumlu Yönetim Kurulu Üyeleri tarafından imzalanarak, Kamuyu Aydınlatma Platformuna iletilir.

### Özel Durumların Kamuya Açıklanmasına Kadar, Söz Konusu Bilgilerin Gizliliğinin Sağlanması

İçsel bilgiye sahip İhlas Ev Aletleri İmalat Sanayi ve Ticaret A.Ş. çalışanları ile iletişim içinde olan diğer taraflar özel durumun oluşması sürecinde ve özel durumun oluşmasından Borsa İstanbul A.Ş. (BİST A.Ş.) de açıklanmasına kadar geçecek süreçte bu bilginin gizliliğini korumakla yükümlü oldukları hususunda bilgilendirilirler. İlke olarak İhlas Ev Aletleri İmalat Sanayi ve Ticaret A.Ş. ve İhlas Ev Aletleri İmalat Sanayi ve Ticaret A.Ş. nam ve hesabına çalışanlar henüz kamuya açıklanmamış, özel durum niteliğinde olan tüm bilgileri hiçbir surette üçüncü kişilerle paylaşmazlar. Bu bilgilerin istenmeden üçüncü kişilere açıklanmış olduğunun belirlenmesi halinde, Sermaye Piyasası düzenlemeleri kapsamında bilginin gizliliğinin sağlanamayacağı sonucuna ulaşırsa derhal özel durum açıklaması yapılır.

Şirket'imizce içsel bilgiler, esas olarak açıklama yükümlülüğünün doğduğu tarihte kamuya açıklanır.

### İçsel Bilgilerin Kamuya Açıklanmasının Ertelemesi

Şirket'imizin meşru çıkarlarının, yasal hak ve menfaatlerinin zarar görmemesi için gerektiği zaman bilgilerin gizliliğinin sağlanması suretiyle Tebliğ'in 6. maddesi uyarınca; içsel bilginin kamuya açıklanması ertelenebilir. Açıklamanın ertelenmesi için Şirket'imizce ertelenen bilgiyi ertelemenin Şirket'imizin yasal haklarının korunmasına etkisini, yatırımcıların yanıltılması riskini oluşturmadığını ve erteleme süresince bu bilginin gizliliğinin korunması için ne gibi tedbirlerin alındığına ilişkin yönetim kurulu kararı alınır.

İçsel bilginin kamuya açıklanmasının ertelenme sebepleri ortadan kalkar kalkmaz, Şirket'imizce söz konusu içsel bilgi hakkında Kamuyu Aydınlatma Platformuna derhal açıklama gönderilir.

İçsel bilgilerin kullanımıyla ilgili kurallara dikkat edilmesine yönelik olarak "İçsel Bilgiye Erişimi Olanlar Listesi" hazırlanmış ve listede yer alan çalışanlardan, bu bilgileri koruma ve uygunsuz kullanılmalarına yönelik yükümlülüklerle vakıf olduklarına ilişkin beyanları alınmış olup, listeye yeni eklenenlerden de beyanlarının alınmasına özen gösterilir.



Özel durumların kamuya açıklanmasına kadar, söz konusu bilgilerin gizliliğinin sağlanmasına yönelik olarak; sermaye piyasası katılımcıları/üçüncü kişilerle bire bir veya gruplar halinde yapılan toplantılarda/görüşmelerde kamuya açıklanmış bilgiler dışında bilgi açıklanmaz.

Şirket'in kamuya yapmış olduğu açıklamalar ile ilgili olarak sonradan ortaya çıkan değişiklikler ve gelişmeler özel durum açıklamaları ile kamuya duyurulur.

### Kamuya Açıklama Yapmaya Yetkili Kişiler

Yukarıda belirtilen bildirimlerin dışında, sermaye piyasası katılımcıları tarafından iletilen yazılı ve sözlü bilgi talepleri, gizli ve ticari sır niteliğindeki bilgiler hariç olmak üzere talebin içeriğine göre, Finans ve Mali İşlerden Sorumlu Genel Müdür Yardımcısı veya Yatırımcı İlişkileri Yönetimi tarafından yanıtlanır.

Yazılı ve görsel medyaya ve Reuters, Foreks vb. veri dağıtım kanallarına yapılan basın açıklamaları, sadece Yönetim Kurulu Başkanı, Genel Müdür veya Finans ve Mali İşlerden Sorumlu Genel Müdür Yardımcısı tarafından yapılabilir. Bunun haricinde özellikle görevlendirilmedikçe, Şirket çalışanları sermaye piyasası katılımcılarından gelen soruları cevaplandıramazlar.

Gelen bilgi talepleri Finans ve Mali İşlerden Sorumlu Genel Müdür Yardımcısı veya Yatırımcı İlişkileri Yönetimi'ne yönlendirilir.

### İdari Sorumluluğu Bulunan Kişilerin Belirlenmesinde Kullanılan Kriterler

Şirket'te idari sorumluluğu bulunan kişiler için Sermaye Piyasası Kurulu tarafından düzenlenmiş olan mevzuatlarda yer alan kriterler esas alınmaktadır. Bu kriterler;

İdari sorumluluğu bulunan kişiler:

- 1) İhraççının yönetim Kurulu üyelerini,
- 2) Yönetim Kurulu üyesi olmadığı halde, ihraççının içsel bilgilerine doğrudan ya da dolaylı olarak düzenli bir şekilde erişen ve ihraççının gelecekteki gelişimini ve ticari hedeflerini etkileyen idari kararları verme yetkisi olan kişiler,

İdari sorumluluğu bulunan kişi ile yakından ilişkili kişiler:

- 1) İdari sorumluluğu bulunan kişinin eşini, çocuklarını ve idari sorumluluğu bulunan kişi ile söz konusu işlemin gerçekleştirildiği dönemde aynı evde ikamet eden kişileri,
- 2) İdari sorumluluğu bulunan kişiler veya (1) numaralı alt bentte belirtilen kişiler tarafından idari sorumlulukları üstlenilen veya doğrudan ya da dolaylı olarak bu kişiler tarafından kontrol edilen veya bu kişiler yararına kurulmuş olan veya ekonomik çıkarları esas olarak bu kişilerin ekonomik çıkarları ile aynı olan tüzel kişi, kurum veya ortaklıkları,
- 3) Sermaye piyasası aracı bir borsada işlem gören ihraççının Kurul düzenlemelerine göre hazırlanmış son yıllık finansal durum tablosundaki aktif toplamının %10 veya daha fazlasını oluşturan bağlı ortaklıklarının; (f) bendi ile bu bendin birinci ve ikinci alt bentlerinde belirtilen kişileri, ifade etmektedir.

### Sermaye Piyasası Katılımcıları ile İletişim

Şirketimiz, ara dönem ve yıllık faaliyet sonuçları ile ilgili beklentiler konusunda yönlendirme yapmaz. Bunun yerine, faaliyet sonuçlarını etkileyen kritik konuları, stratejik yaklaşımlarını ve sektör ile faaliyet gösterilen çevrenin daha iyi anlaşılmasını sağlayan önemli unsurları sermaye piyasası katılımcılarına aktarmayı tercih eder.

Bilgilendirme politikasında aksi belirtilmedikçe, sermaye piyasası katılımcıları ile Şirket'imiz adına, sadece kamuya açıklama yapmaya yetkili kişiler iletişim kurabilir. Sermaye piyasası katılımcıları ile yapılan, kamuya açık olmayan mülahazalarda, henüz kamuya açıklanmamış ve önemli/özel hiçbir bilgi açıklanmaz.



## YÖNETİM KURULU FAALİYET RAPORU

### Yüz Yüze Yapılan Toplantılar veya Telefon Görüşmeleri

Sermaye piyasası katılımcıları ile birebir veya gruplar halinde telefonla veya yüz yüze yapılan mülakatlar yatırımcı ilişkilerinin geliştirilmesi programlarının önemli bir parçasıdır. Şirket'imiz, bu tip ortamlarda, yeni bir bilgilendirme yapmayacak; daha önce kamuya açıklanan bilgileri güncellemeyecek ve daha önce kamuya açıklanmamış önemli ve özel bilgileri açıklamayacaktır.

Bunun dışında Şirket'in faaliyetlerinin kapsamlı olarak yatırımcı ile paylaşılması gerektiğinde ve/veya Yönetim Kurulu gerekli gördüğü takdirde yatırımcı bilgilendirme toplantısı düzenlenecektir. Yönetim Kurulu veya yöneticilerin basınla görüşmelerinde, basından gelecek randevu talepleri Yatırımcı İlişkileri Bölümü bünyesinde değerlendirilecek, Kurumsal Yönetim Komitesi'nin onayı ile düzenlenecektir. Potansiyel yatırımcılar, pay sahipleri, menfaat sahipleri, basın ve yatırımcıları temsilen finansal kuruluşlardan Şirket'e yöneltilen soruların yanıtlanmasında öncelikli olarak soruların yazılı olarak gelmesi için internet kullanımı teşvik edilecek, fakat tüm sorular bilgilendirme politikası çerçevesince Yatırımcı İlişkileri Bölümü tarafından cevaplanacaktır.

Yatırımcı bilgilendirme toplantıları veya basın toplantılarında yapılan açıklamalar, sunumlar ve raporlara şirket web sitesinde yer verilir.

### Küçük Yatırımcıların Bilgilendirilmesi

İnteraktif bir bilgilendirilmenin sağlanabilmesi ve spekülasyonun önlenmesi için belirli bir grup yatırımcı ile yapılan tanıtım toplantıları, bilgilendirme toplantıları veya basın toplantılarında açıklanan sunum ve raporlarda yeni bir bilgilendirme yapılmayacak; daha önce kamuya açıklanan bilgiler güncellenmeyecek ve daha önce kamuya açıklanmamış özel bilgiler açıklanmayacaktır.

Tüm bu açıklamalar muhakkak kurumsal internet sitesinde bulundurulacaktır. Bilgilendirme yapılırken yöntem olarak, yasal düzenlemelerde öngörülenlere ek olarak, kurumsal internet sitesi, elektronik posta gönderileri, basın bültenleri, medya kuruluşlarının etkin olarak kullanılması ve Sermaye Piyasası Kurulu (SPK) tarafından yayımlanan veya bundan sonra yayımlanacak tüm kurallara uyum esastır.

### Basın Yayın Organları veya İnternet Sitelerinde Yer Alan Haber ve Söylentiler

Şirket hakkında basın yayın organları veya internet sitelerinde yer alan haber ve söylentiler Yatırımcı İlişkileri Yönetimi'nce öncel olarak takip edilir.

Şirket hakkında, tasarruf sahiplerinin yatırım kararlarını veya sermaye piyasası araçlarının değerini etkileyebilecek öneme sahip, basın-yayın organları veya diğer iletişim yollarıyla kamuoyunda çıkan, Şirket'i temsile yetkili kişiler kaynaklı olmayan ve daha önce özel durum açıklaması, izahname, sirküler, Kurulca onaylanan duyuru metinleri, finansal raporlar ve diğer kamuyu aydınlatma dokümanları kamuya duyurulmuş bilgilerden farklı içerikteki haber veya söylentilerin varlığı halinde, bunların doğru veya yeterli olup olmadığı konusunda, Tebliğ'in "Haber ve Söylentilerin Doğrulanması" başlıklı 9. maddesi uyarınca ortaklıkça bir açıklama yapılır.

Söz konusu haber veya söylentilerin kamuya açıklanması ertelenen bilgilere ilişkin olması durumunda, ertelemeye ilişkin sebeplerin ortadan kalktığı kabul edilir ve şirket tarafından kamuya açıklama yapılır.

Ancak, haber veya söylentilerde yer alan söz konusu bilgi daha önce özel durum açıklaması, izahname, sirküler, Kurulca onaylanan duyuru metinleri, finansal raporlar vasıtasıyla kamuya duyurulmuş bilgilerden oluşuyor ve ek bir bilgi içermiyorsa özel durum açıklaması yapılmaz.



### Geleceğe Yönelik Değerlendirmelerin Kamuya Açıklanması

Şirket, bilgilendirme politikasına uygun olarak, zaman zaman geleceğe yönelik değerlendirmelerini açıklayabilir.

Geleceğe yönelik değerlendirmelerin kamuya açıklanmasında mevzuat ile belirlenmiş olan hükümlere uyulması esastır.

Geleceğe yönelik değerlendirmeler, yönetim kurulu kararına veya yönetim kurulu tarafından yetki verilmiş ise yetki verilen kişinin yazılı onayına bağlanması koşuluyla kamuya açıklanabilir. Bu açıklama, özel durum açıklaması şeklinde yapılabileceği gibi, Kurulun finansal tablolara ilişkin düzenlemeleri çerçevesinde ilan edilen faaliyet raporları veya KAP'ta açıklanması şartıyla yatırımcıların bilgilendirilmesine ilişkin sunumlar aracılığıyla da yapılabilir. Geleceğe yönelik değerlendirmeler yönetim tarafından yılda en fazla dört defa kamuya açıklanır.

Geleceğe yönelik olarak kamuya açıklanmış değerlendirmelerde önemli bir değişiklik ortaya çıktığında, bu bentte yer alan sayı sınırlamasına tabi olmaksızın açıklama mevzuat hükümleri dâhilinde yapılır.

### İnternet Sitesi (<https://www.iea.com.tr>)

Kamunun aydınlatılmasında, SPK Kurumsal Yönetim İlkelerinin tavsiye ettiği şekilde, kurumsal web sitesi (<https://www.iea.com.tr>) aktif olarak kullanılır. Şirket'in kurumsal web sitesinde yer alan açıklamalar, Sermaye Piyasası Mevzuatı hükümleri uyarınca yapılması gereken bildirim ve özel durum açıklamalarının yerine geçmez. Kamuya yapılan tüm açıklamalara web sitesi üzerinden erişim imkânı sağlanır.

Şirketin kurumsal web sitesinde; ticaret sicil bilgileri, ortaklık ve yönetim yapısı, imtiyazlı paylar hakkında bilgi, değişikliklerin yayımlandığı Türkiye Ticaret Sicili Gazetelerinin tarih ve sayısı ile birlikte ortaklık esas sözleşmesinin son hali, özel durum açıklamaları, hisse senedi fiyat bilgisi, yıllık ve ara dönem faaliyet raporları, periyodik finansal tablo ve raporlar, izahnameler ve sirkülerler, genel kurul toplantılarının gündemleri, katılanlar cetvelleri ve toplantı tutanakları, vekâleten oy kullanma formu, kar dağıtım politikası, bilgilendirme politikası, kurumsal yönetim ilkeleri uyum raporu, kurumsal derecelendirme raporu, şirket tarafından oluşturulan etik kurallar, sıkça sorulan sorular, iştirakler, iletişim bilgileri ve bilgi almak isteyen yatırımcılar için Yatırımcı İlişkileri iletişim bilgileri yer alır.

Web Sitesi Kurumsal Yönetim İlkeleri ve benzeri mevzuat hükümleri uyarınca yer alması istenen bilgilere uygun olarak yapılandırılır ve bölümlendirilir. Web sitesinin güvenliği ile ilgili her türlü önlem alınır. Web sitesi Türkçe ve İngilizce, olarak SPK Kurumsal Yönetim İlkelerinin öngördüğü içerikte ve şekilde düzenlenir. Özellikle yapılacak genel kurul toplantılarına ilişkin ilana, gündem maddelerine, gündem maddelerine ilişkin bilgilendirme dokümanına, gündem maddeleri ile ilgili diğer bilgi, belge ve raporlara ve genel kurula katılım yöntemleri hakkındaki bilgilere, web sitesinde dikkat çekecek şekilde yer verilir. Web sitesinin geliştirilmesine yönelik çalışmalara sürekli olarak devam edilir.



## YÖNETİM KURULU FAALİYET RAPORU

### Kar Dağıtım Politikası

- Şirketimizin, büyüme trendi, karlılık durumu, stratejik hedefleri, yatırım projeleri ve çalışma sermayesinin gerektirdiği fon ihtiyaçları da dikkate alınarak Türk Ticaret Kanunu, Vergi Usul Kanunu, Sermaye Piyasası Kanunu, Sermaye Piyasası Kurulu ilke kararları ve benzeri mevzuat ile şirket esas sözleşmesinin ilgili hükümleri çerçevesinde kar dağıtım oranı Yönetim Kurulu tarafından tespit edilir ve Genel Kurulun görüşüne sunulur.
- Şirket yasa hükmü ile ayrılması gereken yedek akçeler ayrılmadıkça, Esas Sözleşmede pay sahipleri için belirlenen kar payı ayrılmadıkça başka yedek akçe ayrılmasına, ertesi yıla kar aktarılmasına ve yönetim kurulu üyelerine ve ortaklık çalışanlarına, kardan pay dağıtılmasına karar verilemeyeceği gibi belirlenen kar payı ödenmedikçe bu kişilere kardan pay dağıtılamaz.
- Kar dağıtım kararı verildiği takdirde, dağıtımın nakden ve/veya bedelsiz hisse senedi olarak dağıtılması hususu Şirket Yönetim Kurulu'nca karara bağlanır ve Genel Kurulun görüşüne sunulur. Kar payının nakden dağıtılması kararı verildiği takdirde, dağıtımına karar verilen Genel Kurul toplantısında karara bağlanmak şartıyla eşit veya farklı tutarlı taksitlerle ödenebilir. Taksit sayısı Genel Kurul tarafından veya genel kurul tarafından açıkça yetkilendirilmesi şartıyla yönetim kurulu tarafından belirlenir.
- Kar payı ödemeleri ilgili ödeme süresi Yönetim Kurulu tarafından Genel Kurulun görüşüne sunulur. Yasal düzenlemeler ve Şirket esas sözleşmesinin ilgili hükmü dikkate alınarak kanuni süreler içerisinde Yönetim Kurulunun teklifi ve Ortaklar Genel Kurulu'nun tasvibini müteakip yine Genel Kurul'un tespit ettiği tarihte ortaklara dağıtılacaktır.
- Yönetim Kurulu, Genel Kurul tarafından yetkilendirilmiş olmak ve Sermaye Piyasası mevzuatına uymak şartı ile ilgili yıl ile sınırlı kalmak üzere temettü avansı dağıtabilir. Genel Kurul tarafından Yönetim Kurulu'na verilen temettü avansı dağıtılması yetkisi, bu yetkinin verildiği yıl ile sınırlıdır. Bir önceki yılın temettü avansları tamamen mahsup edilmediği sürece, ek bir temettü avansı verilmesine ve temettü dağıtılmasına karar verilemez.

### İnsan Kaynakları Politikası

Şirketimizin insan kaynakları politikası; insana yapılan hiçbir yatırımın karşılıksız kalmayacağı düşüncesinden yola çıkarak, sürekli gelişime açık, öğrenen, verimli ve yüksek performansa sahip bir takım oluşturmaktır.

Bununla birlikte SPK, Kurumsal Yönetim İlkeleri, 3.3 maddesi çerçevesinde;

- Eşit koşullarda kişilere eşit fırsat sağlanması,
- Çalışanların özlük hakları, kariyer ve şirket imkânlarına ilişkin bilgilendirilmesi,
- Çalışanlar için güvenli çalışma ortam ve koşullarının sağlanması,
- Çalışanlar arasında ayırım gözetilmemesi ve çalışanların kötü muamelelere karşı önlem alınması,

Husuları şirket yönetim kurulumuzun tam bir mutabakatla benimsediği ve uygulamaya ilişkin takipçisi olduğu ilkelerdir.

İnsan kaynakları politikası çerçevesinde çalışanlar ile ilişkileri yürütmek üzere "İnsan Kaynakları Temsilcisi" olarak Sn. Necati Şahin görev yapmaktadır.

Çalışanlardan özellikle ayrımcılık konusunda herhangi bir şikâyet alınmamıştır. Çalışanların her türlü problem, öneri ve beklentilerinin dinlenmesi ve problemlere imkânlar dâhilinde çözüm üretilmesi insan kaynakları birimi tarafından yürütülmektedir. Ayrıca ik@iea.com.tr adresi açılmış ve buraya gelen tüm problem ve öneriler değerlendirilmektedir.



Şirket Kalite El Kitabında personel ile ilgili tayin, terfi, yükselme, ödüllendirme, motivasyon ve cezalandırma (ihtar, kınama, işten çıkarma vb) gibi hususlar yer almaktadır.

31.12.2023 tarihi itibarıyla personele zorunluluk kapsamında ve mesleki olarak verilen eğitimler;

- Yeni işe giren ve iş değişikliği olan personele zorunlu olarak İş Güvenliği ve işe adaptasyon ile ilgili 'İşe Başlama Oryantasyon Eğitimi' 116 kişiye 232 saat eğitim verilmiştir.
- Mesleki/Teknik ve Kişisel gelişim 'Finansal Muhasebe, Bilgisayarlı Muhasebe ve İşletmenliği, Mali Müşavir Yardımcılığı, Sermaye Piyasası Faaliyetleri' eğitimi olarak 2 personele 583 saat eğitim verilmiştir. Ayrıca, İstifleme Makineleri Kullanımı Teorik ve Genel Bilgilendirme olarak 7 kişiye 21 saat eğitim verilmiştir.
- Mesleki/Teknik ve Kişisel Gelişim "MESEM" kapsamında Elektrik Elektronik Teknolojisi, Plastik Teknolojisi ve Ulaştırma Lojistik dalında Uсталık Programı eğitimi olarak 86 personele 3.440 saat eğitim verilmiştir.
- Kalite iş süreçleri iyileştirme eğitimleri olarak 54 personele 126 saat eğitim verilmiştir.
- Çalışanların İş Sağlığı ve Güvenliği Eğitimlerinin Usul ve Esasları Yönetmeliğine göre 11 personele 110 saat "Acil durumlarda yapılması gerekenler (Yangın, Elektrik Kesintisi, İnternet Kesintisi, Server Arızası, Deprem) Eğitimi" verilmiştir.
- Kalite eğitimi olarak "27001 Bilgi Güvenliği Yönetim Sistemi Bilgilendirme Eğitimi" 46 personele 276 saat eğitim verilmiştir.
- Çalışanların İş Sağlığı ve Güvenliği Eğitimlerinin Usul ve Esasları Yönetmeliğine göre 345 personele 2.868 saat 'İş sağlığı ve Güvenliği Genel Bilgilendirme Eğitimi' verilmiştir.
- Çalışanların farkındalığını artırmak amacıyla 'Çevre Yönetimi ve Mevzuatı, İdari Yaptırımlar' eğitimi 197 personele 197 saat verilmiştir.
- 31.12.2023 tarihi itibarı ile 864 personele toplamda 7.853 saat eğitim verilmiş olup, kişi başına ortalama 9,1 saat olarak eğitim gerçekleşmiştir.

### Yönetim Kurulu Üyeleri ve Üst Düzey Yöneticilerin Ücretlendirme Politikası

Yönetim Kurulu üyelerinin ücretlendirilmesinde Türk Ticaret Kanunu, Sermaye Piyasası Kanunu ve ilgili mevzuatta yer alan hükümlere uyulur.

Yönetim Kurulu Başkan ve üyelerine Kurumsal Yönetim Komitesince belirlenen ücretler Genel Kurul bilgi ve onayına sunulduktan sonra yürürlüğe girer.

Söz konusu ücretin tespitinde, kişilerin toplantı, toplantı öncesi ve sonrası hazırlık ve görevlerini yerine getirmek için harcayacakları zaman dikkate alınır. Ayrıca her toplantı için katılanlara ödenecek huzur hakkı da Genel Kurul tarafından belirlenir.

Yönetim Kurulu Üyesi şayet ayrıca icrada da görevli ise bu görevi için şirketin mali durumu ve genel piyasa şartları göz önünde bulundurularak ayrıca ücret ödemesi yapılır. Bağımsız Yönetim Kurulu Üyeleri'nin ücretlendirilmesinde de bu kriterler dikkate alınmakla beraber, Bağımsız Yönetim Kurulu Üyeleri'nin ücretlerinin; bağımsızlıklarını koruyacak düzeyde olmasına dikkat edilir.

Ücret politikasının amacı, iş büyüklüğü, performans, işe katkı, bilgi ve beceri yetenekleri ön plana çıkartılarak ücretlendirmenin yapılması, şirket içi ve şirket dışı ücret dengesi ve piyasada rekabet edilebilirliğin sağlanarak çalışanların motive edilmesi ve bağlılıklarının artırılması ve şirketimiz hedeflerine ulaşılmasını sağlayacak şekilde işgücünün şirketimize kazandırılmasını sağlamaktadır.





## YÖNETİM KURULU FAALİYET RAPORU

### Etik Kurallar ve Sosyal Sorumluluk

Şirketin etik kuralları internet sitesi vasıtasıyla kamuya açıklanmıştır.

#### Etik Kurallar

Yönetim Kurulumuz;

Şirketimiz, sermaye piyasasının her şeyden önce güvene dayalı olduğunu, bu açıdan etik ilkelerin son derece gerekli olduğunu ancak bu ilkelerin başına hukukun üstünlüğü ve bunun savunulmasının konulması gerektiğini;

Yönetim Kurulu Üyeleri, Şirket Genel Müdürü'nün, Mali İşlerden Sorumlu Murahhas Üye'nin, Muhasebe-Finans bölüm yöneticilerinin;

1. Kamuya açıklanan veya şirketin kayıtlı olduğu sermaye piyasaları düzenleyicilerine gönderilen tüm rapor ve belgelerde tam, adil, doğru, zamanında ve anlaşılır açıklamalar yapacaklarını,
2. Şirketin kendisinin ve hissedarları ile ilişkilerinde bağlı olduğu tüm yasalar, yönetmelikler ve ilkelere uygun davranacaklarını,
3. Bu etik ilkelerin sadece lafzına değil ruhuna uygun hareket etmeyi temin edeceklerini ve şirketin tüm faaliyetlerinde yasalara ve şirket politikalarına uygunluğun temelini oluşturacağı bir iş kültürünü oluşturmaya gayret edecekleri öngörülmektedir.

Bununla birlikte,

Henüz kamuya duyurulmamış olan mali tablolara ilişkin bilgileri içeriden öğrenebilecek durumda olan kişiler Etik İlkeler çerçevesinde bu bilgileri kamuya açıklayamaz.

Yönetim Kurulu Üyesi, Şirket ile ilgili gizli ve/veya ticari sır niteliğindeki bilgileri kamuya açıklayamaz.

Çalışanlarımız;

- Dürüst, güvenilir, etik ve ahlaki değerlere özen gösteren, bu değerlerden hiçbir şekilde taviz vermeyen kişilerdir,
- Görevli oldukları birim veya bölümde görevlerini şirket yararına disiplinli, özenli ve özverili, objektif ve gizlilik ilkelerine bağlı olarak yerine getirirler,
- Şirket karlılığı ile pazar payının artırılması için görevlerini en iyi şekilde yerine getirirler,
- Konuşma, davranış ve giyim tarzları her zaman makul ve ölçülüdür,
- Her türlü ilişkilerinde saygılı, ölçülü, mütevazı, aktif ve olumlu davranarak şirket içi ve dışı muhataplarını olumlu etkilerler,
- Genelde yasalara, mesleki ilkelere ve ilgili mevzuata titizlikle uyarlar,
- Farklı fikir, bakış açısı ve önerileri uzlaşmacı bir tavırla değerlendirerek şirket için en etkili, sağlam ve uygun kararları alırlar,
- Yasal olmayan her türlü faaliyetten uzak dururlar,
- Adalet, doğruluk, dürüstlük, güvenilirlik ve sosyal sorumluluk prensiplerine aykırı davranışlarda bulunmazlar,
- Görevlerini gerçekleştirirken diğer çalışanlar ile saygılı ve özenli iletişim kurmak suretiyle ortak amaçlar yönünde işbirliği yaparlar,
- Kendilerine yapılan menfaat sağlamaya yönelik teklifleri derhal reddetmek, yetkili makamlara ve amirlerine bildirmekle yükümlüdürler,
- Mevcut veya potansiyel müşteri ve tedarikçilerden teamül dışında hediyeler almamakla yükümlüdürler.



- Bir üretim şirketi olarak dünya kalite standartlarını yakalamak, enerji tüketimi ve çevre ile barışık ürünler ortaya koymak, ürünlerimizin ergonomik ve insanın günlük hayatını kolaylaştıracak şekilde tasarımını sağlamak, kaliteyi kontrol etmek yerine üretmek tüm yönetim ve çalışanlarımızın ortak hedefidir.

Etik İlkelere Uyumun Kontrolü;

- Çalışanlar, Etik İlkelerin herhangi bir şekilde ihlalini önlemek için gerekli tedbirleri almalıdır.
- Çalışanlar, Etik İlkelerin ihlalinden şüphelendikleri zaman durumu yöneticilere ya da İç Denetim Birim Sorumlusuna bildirmelidir.
- İç Denetim Departmanı Hukuk (veya Şirket Avukatları), Muhasebe-Finans, İnsan Kaynakları ve diğer departmanlarla iş birliği içinde Etik İlkelere, Şirket politika ve prosedürlere uygunluğu sağlar.
- İç Denetim Birim Sorumlusu, Denetim Komitesi'ne doğrudan rapor verir ve bağımsız görüş sunar.  
Etik İlkelerin İhlali Halinde Uygulanacak Yaptırımlar;  
Etik ilke ihlallerinin oluşturulması, hassas ve uzmanlık gerektiren bir konu olduğundan buradaki sorumluluk Denetim Komitesine aittir.
- İç Denetim Birim Sorumlusu, ihlalleri ve alınan düzeltici, önleyici faaliyetleri düzenli olarak Denetim Komitesine bildirir.
- Çalışanlara ilişkin iddialar suç teşkil eder nitelikte ise Hukuk Departmanı veya Şirket Avukatları ile birlikte hareket eder, soruşturmayı birlikte yürütürler.
- Pay sahipleri, müşteriler, tedarikçilerimiz ve personelimizden oluşan menfaat sahiplerimizin, şirketimizin yasal ya da şirket etik değerlerine uygun olmadığını düşündüğü işlemleri iletmek üzere, Denetim Komitesine yönlü olan, başvuru sahibinin bilgilerinin gizli tutulduğu, başvurunun Denetim Komitesinde değerlendirildikten sonra gerekli yaptırımların oluşturulması ve sonuçlarından başvuru sahibine bilgi verilmesi üzerine etik@iea.com.tr adresi oluşturulmuştur.
- Disiplin Cezaları
- Şirketimiz, Etik İlkelerin ihlali durumunda Personel Yönetmeliği çerçevesinde, ihlalin niteliğine ve özelliklerine en uygun disiplin cezasının belirlenmesi hususunda çaba gösterecektir.
- Genel olarak ilk defa işlenen ve ağır olmayan bir suç için bir ihtar yazısı gönderilecektir.
- Daha ciddi ihlallerde kınama veya iş akdinin feshi gibi cezalar söz konusu olabilir.
- Disiplin cezaları sadece Etik İlkelerin ihlali halinde verilmez. Personel Yönetmeliğinde yer alan diğer hususlara ilişkin uygulamalar da mevcuttur.



## YÖNETİM KURULU FAALİYET RAPORU

### Sosyal Sorumluluk

Şirketimiz; yaşam kalitesini iyileştirmek amacına ulaşmak, ekonomik gelişmeye destek verme ve çalışmalarında kanunlara, çevreye, tüketiciye, kamu sağlığına uygun düzenlemeler ile etik ilkelere uymaya özen göstermektedir. Şirketimizde çocuk işçi çalıştırılmamakta, her türlü zorlayıcı ve baskı altında çalıştırma engellenmekte, işe alma ve çalıştırma süreçlerinde ayrımcılık yapılmamaktadır.

Şirketimiz çevre ile ilgili konularda zarar oluşmadan önleyici yaklaşımı desteklemektedir.

Şirketimiz çevreye, bulunduğu bölgeye ve genel olarak kamuya yönelik sosyal çalışmaları takip etmekte, uygun projelere destek vermeyi ve öncülük yapmayı öngörmektedir.

Şirketimizde, Ambalaj Atıkları Yönetmeliği kapsamında atıklar kaynağında ayrıştırılmakta olup ambalaj atıkları lisanslı firmalara verilmek suretiyle değerlendirilmektedir.

Şirketimizin, daha etkin bir çevre sorumluluğunun yaygınlaştırılması, ambalaj atıklarının kaynağında azaltılması, ambalaj atıklarının ayrı toplanması, geri kazanımı, geri dönüşümü, çevre sorunları ve çevre duyarlılığının geliştirilmesiyle ilgili olarak kamuoyunu bilinçlendirmek; geri kazanım konusunda projeler geliştirmek ve eğitim faaliyetleri yapmak için; TÜKÇEV (Tüketici ve Çevre Vakfı İktisadi İşletmesi) ile ambalaj atığı belgelendirme sözleşmesi bulunmaktadır.

Dönem içinde çevreye verilen herhangi bir zarar bulunmamaktadır. Yine şirkete ilişkin çevresel etki değerlendirme raporu gerektiren bir durum bulunmamaktadır.



### İHLAS EV ALETLERİ İMALAT SANAYİ VE TİCARET A.Ş. SÜRDÜRÜLEBİLİRLİK İLKELERİ UYUM ÇERÇEVESİ

Sermaye Piyasası Kurulu, "Kurumsal Yönetim Tebliği (II-17.1)'nin 1. ve 8. maddelerine eklenen fıkra ile halka açık ortaklıkların çevresel, sosyal, kurumsal yönetim çalışmalarını yürütürken açıklamaları beklenen temel ilkelerinin, menfaat sahipleriyle paylaşılabilmesini teminen, kurumsal yönetim ilkelerine uyum raporlamalarında, "Sürdürülebilirlik İlkeleri Uyum Çerçevesi" kapsamındaki açıklamalara yer vermeleri gerektiğini duyurmuştur.

Sürdürülebilirlik ilkelerinin uygulanması her ne kadar gönüllülük esasına dayalı olsa da, sürdürülebilirlik ilkelerinin uygulanıp uygulanmadığına, uygulanmıyor ise buna ilişkin gerekçeli açıklamaya, bu ilkelere tam olarak uymama dolayısıyla çevresel ve sosyal risk yönetiminde meydana gelen etkilerin neler olduğuna ilişkin bilgilerin yıllık faaliyet raporlarında "Uy ya da Açıkla" prensibiyle açıklanması gerekmektedir.

Sermaye Piyasası Kurulu'nun 23.06.2022 tarih ve 34/977 sayılı kararı ile II-17.1 sayılı Kurumsal Yönetim Tebliği uyarınca payları Borsa'nın Ana Pazar, Yıldız Pazar ve Alt Pazarı'nda işlem gören ortaklıklar tarafından sürdürülebilirlik ilkeleri uyum çerçevesi kapsamında yapılması gereken açıklamalar, Kamuyu Aydınlatma Platformu (KAP) üzerinden SPK İlke Kararı'nda belirtilen formatta hazırlanarak "Sürdürülebilirlik Uyum Raporu" şablonu kullanılarak KAP'ta yayımlanmaktadır.

Bu kapsamda, uygulanması gönüllülük esasına dayalı olan sürdürülebilirlik ilkelerine uyum durumunun Sürdürülebilirlik Uyum Raporu şablonu kullanılarak, yıllık olarak finansal raporların bildirim süresi içinde ve her halükârda genel kurul toplantı tarihinden en az 3 hafta önce raporlanması gerekmekte olup, anılan şablona faaliyet raporlarında da yer verilmesi hususu şirketlerin takdirine bırakılmıştır.

Borsa İstanbul Ana Pazar'da işlem gören İhlas Ev Aletleri İmalat Sanayi ve Ticaret A.Ş. bu kapsamda Sürdürülebilirlik İlkeleri Uyum Çerçevesi'nin belirlemiş olduğu ilkeler doğrultusunda geçmişten gelen ve devam eden uygulama ve politikalarını revize etmeyi ve çalışmalarına hız kazandırmayı hedeflemektedir.

Şirketin, Sürdürülebilirlik İlkeleri Uyum Raporu'na Kamuyu Aydınlatma Platformu'ndaki Şirket sayfasından ve Şirketin [www.iea.com.tr](http://www.iea.com.tr) internet sitesinden ulaşılabilir.



## SORUMLULUK BEYANI

### FINANSAL TABLO VE FAALİYET RAPORLARININ KABULÜNE İLİŞKİN YÖNETİM KURULU'NUN

**KARAR TARİHİ: 20.05.2024**

**KARAR SAYISI : 2024/26**

### SERMAYE PİYASASI KURULU'NUN

#### SERİ: II-14.1 SAYILI TEBLİĞİ İKİNCİ BÖLÜM 9.MADDESİ GEREĞİNCE SORUMLULUK BEYANI

İhlas Ev Aletleri İmal. San. ve Tic. A.Ş.'nin Sermaye Piyasası Kurulu'nun Seri:II-14.1 "Sermaye Piyasasında Finansal Raporlamaya İlişkin Esaslar Tebliği" ve Sermaye Piyasası Kurulu'nun 28.12.2023 tarih ve 81/1820 sayılı kararı uyarınca Türkiye Muhasebe Standardı 29 "Yüksek Enflasyonlu Ekonomilerde Finansal Raporlama" da (TMS 29) hükümlerini uygulamak suretiyle enflasyon muhasebesi uygulanması hükmü gereğince, 31 Aralık 2023 tarihi itibarıyla hazırlanan Konsolide Finansal Tablo ve Faaliyet Raporu'nun;

a) Tarafımızca incelendiğini,

b) İşletmedeki görev ve sorumluluk alanında sahip olduğumuz bilgiler çerçevesinde, finansal tablo, faaliyet raporu ve ekinde yer alan Sermaye Piyasası Kurulu'nun 10.01.2019 tarih ve 2/49 sayılı kararı gereğince hazırlanmış Kurumsal Yönetim Uyum Raporu (URF) Kurumsal Yönetim Bilgi Formu (KYBF) ve Sürdürülebilirlik İlkeleri Uyum Raporunun önemli konularda gerçeğe aykırı bir açıklama veya açıklamanın yapıldığı tarih itibarıyla yanıtıcı olması sonucunu doğurabilecek herhangi bir eksiklik içermediğini,

c) İşletmedeki görev ve sorumluluk alanında sahip olduğumuz bilgiler çerçevesinde, yukarıda belirtilen mevzuat kapsamında hazırlanmış finansal tabloların konsolidasyon kapsamındakiyle birlikte işletmenin aktifleri, pasifleri, finansal durumu ve kar ve zararı ile ilgili gerçeği dürüst bir biçimde yansıttığı ve faaliyet raporunun işin gelişimi ve performansını ve konsolidasyon kapsamındakiyle birlikte işletmenin finansal durumunu, karşı karşıya olduğu önemli riskler ve belirsizliklerle birlikte, dürüstçe yansıttığını,

Beyan ederiz.

**Prof. Dr. Resul İzmirli**

Denetim Komitesi Başkanı

**Prof. Dr. Hüseyin Hüsnü Gündüz**

Denetim Komitesi Üyesi



## İHLAS EV ALETLERİ A. Ş. 2023 YILI DÖNEM SONUCUNA İLİŞKİN YÖNETİM KURULU ÖNERİSİ

### Şirketimizin 2023 yılı hesap dönemi sonunda;

TFRS'de yer alan TMS 29 "Yüksek Enflasyonlu Ekonomilerde Finansal Raporlama" standardı gereğince hazırlanan konsolide bilançomuzda 209.988.335 TL, net dönem zararı, V.U.K. hükümlerine göre düzenlenmiş konsolide olmayan yasal kayıtlarımızda ise vergi sonrası 139.214.536,91 TL net dönem karı mevcuttur.

Mevzuat, esas sözleşmemiz ve kar dağıtım politikamız gereği, enflasyon kayıtları da dikkate alınarak kar dağıtımı yapılmaması hususunda Genel Kurul'a teklifte bulunulmasına,

Karar verilmiştir.

Yönetim Kurulu





### Riskin Erken Saptanması Sistemi ve Komitesi Hakkında Bağımsız Denetçi Raporu

#### İhlas Ev Aletleri İmalat Sanayi ve Ticaret Anonim Şirketi'nin Genel Kurulu'na

İhlas Ev Aletleri İmalat Sanayi ve Ticaret A.Ş. ("Şirket") ve bağlı ortaklıklarının (hep birlikte "Grup" olarak anılacaktır) tarafından kurulan riskin erken saptanması sistemi ve komitesini denetlemiş bulunuyoruz.

#### Yönetim Kurulunun Sorumluluğu

6102 sayılı Türk Ticaret Kanununun (TTK) 378. maddesinin birinci fıkrası uyarınca yönetim kurulu, şirketin varlığını, gelişmesini ve devamını tehlikeye düşüren sebeplerin erken teşhisi, bunun için gerekli önlem ve çarelerin uygulanması ile riskin yönetilmesi amacıyla uzman bir komite kurmak, sistemi çalıştırmak ve geliştirmekle yükümlüdür.

#### Denetçinin Sorumluluğu

Sorumluluğumuz, yaptığımız denetime dayanarak, riskin erken saptanması sistemi ve komitesine ilişkin bir sonuca varmaktır. Yaptığımız denetim, TTK'ya, Kamu Gözetimi, Muhasebe ve Denetim Standartları Kurumu tarafından yayımlanan "Riskin Erken Saptanması Sistemi ve Komitesi Hakkında Denetçi Raporuna İlişkin Esaslara" ve etik kurallara uygun olarak yürütülmüştür. Bu Esaslar tarafımızca; şirketin riskin erken saptanması sistemi ve komitesini kurup kurmadığının belirlenmesini, kurulmuşsa sistem ve komitenin TTK'nın 378. maddesi çerçevesinde işleyip işlemediğinin değerlendirilmesini gerektirmektedir. Riskin erken saptanması komitesi tarafından risklere karşı gösterilen çarelerin yerindeliği ve riskler karşısında yönetim tarafından yapılan uygulamalar, denetimimizin kapsamında değildir.

#### Riskin Erken Saptanması Sistemi ve Komitesi Hakkında Bilgi

Grup, riskin erken saptanması sistemi ve komitesini kurmuş olup, komite 2 üyeden oluşmaktadır. Komite, 1 Ocak - 31 Aralık 2023 döneminde Grup'un varlığını, gelişmesini tehlikeye düşüren sebeplerin erken teşhisi, bunun için gerekli önlemler ile çarelerin uygulanması ve riskin yönetilmesi amacıyla yönelik olarak hazırladığı raporları Yönetim Kurulu'na sunmuştur.

#### Sonuç

Yürüttüğümüz denetim sonucunda, aşağıdaki paragrafta belirtilen husus/hususlar dışında, Grup'un riskin erken saptanması sistemi ve komitesinin, tüm önemli yönleriyle, TTK'nın 378. maddesi çerçevesinde yeterli olduğu sonucuna ulaşılmıştır.

Riskin erken saptanması komiteleri, TTK'nın 378. maddesi uyarınca yönetim kuruluna her iki ayda bir durum değerlendirmesi yaptığı raporunu sunmak ile yükümlü olup, Grup'un riskin erken saptanması komitesi 2023 yılı içerisinde yönetim kuruluna 6 kez rapor sunmuştur.

İstanbul, 20 Mayıs 2024  
Kaizen Bağımsız Denetim A.Ş.

**Rafet KALKAN**  
Sorumlu Denetçi



## İHLAS EV ALETLERİ İMALAT SAN. VE TİC. A.Ş.

### 01 OCAK - 31 ARALIK 2023 HESAP DÖNEMİNE AİT KONSOLİDE FİNANSAL TABLOLAR VE BAĞIMSIZ DENETÇİ RAPORU



## 01 Ocak - 31 Aralık 2023 Hesap Dönemine Ait Bağımsız Denetçi Raporu

### İhlas Ev Aletleri İmalat Sanayi ve Ticaret Anonim Şirketi Genel Kurulu'na,

#### Giriş

İhlas Ev Aletleri İmalat Sanayi ve Ticaret A.Ş. ("Şirket") ve bağlı ortaklıklarının (hep birlikte "Grup" olarak anılacaktır) 31 Aralık 2023 tarihli konsolide finansal durum tablosu ile aynı tarihte sona eren hesap dönemine ait; konsolide kâr veya zarar ve diğer kapsamlı gelir tablosu, konsolide özkaynak değişim tablosu ve konsolide nakit akış tablosu ile önemli muhasebe politikalarının özeti de dâhil olmak üzere finansal tablo dipnotlarından oluşan konsolide finansal tablolarını denetlemiş bulunuyoruz.

Görüşümüze göre ilişikteki konsolide finansal tablolar, Grup'un 31 Aralık 2023 tarihi itibarıyla konsolide finansal durumunu ve aynı tarihte sona eren hesap dönemine ait konsolide finansal performansını ve konsolide nakit akışlarını, Türkiye Muhasebe Standartlarına (TMS'lere) uygun olarak tüm önemli yönleriyle gerçeğe uygun bir biçimde sunmaktadır.

#### Görüşün Dayanağı

Yaptığımız bağımsız denetim, Kamu Gözetimi, Muhasebe ve Denetim Standartları Kurumu (KGK) tarafından yayımlanan Türkiye Denetim Standartlarının bir parçası olan Bağımsız Denetim Standartlarına (BDS'lere) uygun olarak yürütülmüştür. Bu Standartlar kapsamındaki sorumluluklarımız, raporumuzun Bağımsız Denetçinin Finansal Tabloların Bağımsız Denetimine İlişkin Sorumlulukları bölümünde ayrıntılı bir şekilde açıklanmıştır. KGK tarafından yayımlanan Bağımsız Denetçiler için Etik Kurallar ("Etik Kurallar") ile finansal tabloların bağımsız denetimiyle ilgili mevzuatta yer alan etik hükümlere uygun olarak Şirket'ten bağımsız olduğumuzu beyan ederiz. Etik Kurallar ve mevzuat kapsamındaki etiğe ilişkin diğer sorumluluklar da tarafımızca yerine getirilmiştir. Bağımsız denetim sırasında elde ettiğimiz bağımsız denetim kanıtlarının, görüşümüzün oluşturulması için yeterli ve uygun bir dayanak oluşturduğuna inanıyoruz.

#### Kilit Denetim Konuları

Kilit denetim konuları, mesleki muhakememize göre cari döneme ait konsolide finansal tabloların bağımsız denetiminde en çok önem arz eden konulardır. Kilit denetim konuları, bir bütün olarak konsolide finansal tabloların bağımsız denetimi çerçevesinde ve konsolide finansal tablolara ilişkin görüşümüzün oluşturulmasında ele alınmış olup, bu konular hakkında ayrı bir görüş bildirmiyoruz.



#### Kilit denetim konuları

##### Ticari alacaklarda değer düşüklüğü

31 Aralık 2023 tarihi itibarıyla finansal tablolarda 462.602.053 TL tutarında ticari alacaklar yer almaktadır.

TFRS'ler kapsamında Grup'un ticari alacaklarında değer düşüklüğünün tespit edilmesi gerekmektedir. Ticari alacaklara ilişkin değer düşüklüğü grup yönetimi açısından önemli tahminler içermekte olup, ticari alacaklarda oluşabilecek ve/veya oluşmuş değer düşüklüklerine ilişkin ayrılan/ ayrılacak karşılıkların yürürlükte bulunan muhasebe ilke ve standartlarında belirtilen gereklilikleri yerine getirmeme durumu, Grup için muhtemel bir risk oluşturmaktadır. Sonuç olarak, söz konusu ticari alacaklarda değer düşüklüğünün tespiti denetimimiz bakımından önemli bir konudur.

Grup'un ticari alacaklarına ilişkin açıklamaları 2 ve 10 no.lu dipnotlarda yer almaktadır.

#### Konunun denetimde nasıl ele alındığı

Denetimimiz sırasında, söz konusu ticari alacaklarda değer düşüklüğü ile ilgili aşağıdaki denetim prosedürleri uygulanmıştır:

- Ticari alacaklara ilişkin sürecin anlaşılması,
- Kontrollere ilişkin sürecin test edilmesi,
- Müşteri bakiyelerinin yaşlandırılması,
- Yaşlandırmasının analitik olarak incelenmesi,
- Kilit rasyoların değerlendirilmesi,
- Hukuk müşavirlerinden devam eden alacak davalarıyla ilgili bilgi alınması
- Geçmiş tahsilat kabiliyeti ile geleceğe yönelik değerlendirmeler dikkate alınarak şüpheli kabul edilen müşteriler için kaydedilen karşılıkların Grup'un ihtiyatlılık politikasına uygunluğunun değerlendirilmesi,
- Ticari alacaklara ilişkin mutabakat temin edilmesi,
- Portföydeki senetli alacakların fiziki sayımının yapılması,
- Örneklem yoluyla seçilmiş ticari alacakların yürürlükte bulunan muhasebe ilke ve standartlarına göre değer düşüklüğüne uğrayıp uğramadığı,
- Değer düşüklüğüne uğraması durumunda ise ilgili alacaklara ilişkin ayrılan karşılığın doğruluğunun değerlendirilmesi,
- Finansal tablo notlarında yer alan açıklamaların incelenmesi ve bu notlarda yer verilen bilgilerin yeterliliğinin TMS'ler açısından değerlendirilmesi.

Çalışmalarımızın neticesinde, ticari alacaklarda değer düşüklüğü denetiminde önemli bir bulgumuz olmamıştır.

**Kilit denetim konuları****Stoklarda değer düşüklüğü**

31 Aralık 2023 tarihi itibarıyla finansal tablolarda 247.004.025 TL tutarında stoklar yer almaktadır.

TMS'ler kapsamında Grup'un stoklarında değer düşüklüğünün tespit edilmesi gerekmektedir. Stokların hızlı değişen teknoloji ve makro ekonomik faktörler nedeniyle değer düşüklüğüne uğrama riski bulunmaktadır. Stok değer düşüklüğü karşılığının hesaplanması, Grup yönetimi tarafından yapılacak önemli tahmin ve varsayımları da içermektedir. Stok değer düşüklüğü hesaplamasında kullanılan varsayımlar, müşteri talepleri ve ekonomik konjonktür ile teknolojik değişimler gibi nedenlerden dolayı az hareketli stokların değerlendirilmesi ile hareket görmemiş veya hasarlı/hurda stoklara ilişkin ayrılan karşılıkların değerlendirilmesini içermektedir. Stok kalemlerine ilişkin hesap bakiyesinin finansal tablolar açısından önemli olması sebebiyle söz konusu yıllık değer düşüklüğü tespiti, denetimimiz bakımından önemli bir konudur.

Grup'un stoklarına ilişkin açıklamaları 2 ve 13 no.lu dipnotlarda yer almaktadır.

**Konunun denetimde nasıl ele alındığı**

Denetimimiz sırasında, söz konusu stoklarda değer düşüklüğü ile ilgili aşağıdaki denetim prosedürleri uygulanmıştır:

- Stok değer düşüklüğü testine ilişkin muhasebe politikalarının anlaşılmasını ve uygunluğunun değerlendirilmesini,
- Grup'un stok envanterinde hareketsiz veya hasarlı/hurda stoklarının tespitine yönelik olarak prosedürlerin uygulanmasını,
- Stoklara ilişkin kilit rasyoların önceki dönemle karşılaştırılmasını,
- Ayrılan stok değer düşüklüğü karşılığının yeterliliğinin ve yapılan hesaplamaların doğruluğunun değerlendirilmesini,
- Ayrılan karşılığın önceki dönemle karşılaştırılmasını,
- Net gerçekleştirilebilir değer testinde kullanılan satış fiyatlarının ve dipnotlarda yer alan bilgilerin yeterliliğinin TMS'ler açısından değerlendirilmesini,
- Finansal tablo notlarında yer alan açıklamaların incelenmesi ve bu notlarda yer verilen bilgilerin yeterliliğinin TMS'ler açısından değerlendirilmesi.

Çalışmalarımızın neticesinde, stoklarda değer düşüklüğü denetiminde önemli bir bulgumuz olmamıştır.

**Kilit denetim konuları****Gayrimenkullerin değerlemesi**

31 Aralık 2023 tarihi itibarıyla finansal tablolarda 298.053.000 TL tutarında gayrimenkul yer almaktadır.

Gayrimenkullerin değerinin tespiti önemli varsayımlar içermektedir. Gayrimenkullerin değerinin tespiti önemli bir büyüklüğe sahiptir. Kullanılan kilit varsayımlardaki küçük değişiklikler, gelecekte maddi duran varlık ve yatırım amaçlı gayrimenkullerin değerinde bir artışa veya azalışa sebep olabileceği ifade edilmektedir. Söz konusu gayrimenkullerin değerlemeleri aktif piyasalardaki kotasyon fiyatları üzerinden değil, bu varlıkların kendine özgü yapısı ve şartlarına bağlı olarak Grup yönetimi tarafından belirlenen bağımsız gayrimenkul değerlendirme uzmanlarınca geliştirilen modellere dayanılarak yapılmaktadır. Bu değerlemelerde önemli düzeyde tahminlerin olmasından dolayı söz konusu gayrimenkullerin değerlendirilmesi denetimimiz bakımından önemli bir konudur.

Grup'un gayrimenkullerine ilişkin açıklamaları 2 ve 17 no.lu dipnotlarda yer almaktadır.

**Konunun denetimde nasıl ele alındığı**

Denetimimiz sırasında, söz konusu gayrimenkullerin değerlendirilmesi ile ilgili aşağıdaki denetim prosedürleri uygulanmıştır:

- Tarafımızca, bağımsız gayrimenkul değerlendirme uzmanlarının; ehliyetlerinin ve tarafsızlıklarının değerlendirilmesi,
- Gayrimenkullere ilişkin değerlendirme raporlarında uzmanlarca kullanılan değerlendirme yöntemlerinin uygunluğunun değerlendirilmesi,
- Kullanılan varsayımların uygunluğunun, doğruluğunun test edilmesi,
- Dipnotlarda yer alan bilgilerin yeterliliğinin TFRS'ler açısından değerlendirilmesi.

Çalışmalarımızın neticesinde, gayrimenkullerin değerlendirilmesi denetiminde önemli bir bulgumuz olmamıştır.



**Kilit denetim konuları****Hasılatın muhasebeleştirilmesi**

31 Aralık 2023 tarihi itibarıyla finansal tablolarda 2.103.563.447 TL tutarlarında hasılat yer almaktadır.

Hasılatın finansal tablo içerisindeki tutarsal büyüklüğü, toplam hasılat tutarının ev aletleri, yemek hizmeti, lojistik faaliyetleri gibi değişken kanallardan elde edilmesi ve Grup operasyonlarının doğası gereği olarak hasılat tutarının çok sayıda işlem sonucu oluşması nedeniyle hasılatın muhasebeleştirilmesi hususu, denetimimiz bakımından önemli bir konudur.

Grup'un hasılat kalemine ilişkin açıklamaları 2, 5 ve 28 no.lu dipnotlarda yer almaktadır.

**Konunun denetimde nasıl ele alındığı**

Denetimimiz sırasında, söz konusu hasılat ile ilgili aşağıdaki denetim prosedürleri uygulanmıştır:

- Hasılatın muhasebeleştirilmesine ilişkin Grup yönetiminin uyguladığı muhasebe politikalarının TMS'ye ve ilgili mevzuata uygun olup olmadığının değerlendirilmesi,
- Grup'un hasılat sürecinin anlaşılması,
- Hasılat sürecine ilişkin iç kontrollerin tasarımının ve etkinliğinin değerlendirilmesi,
- Dış tayıtlerin temin edilmesi,
- Gerçekleştirilmiş işlemlerden örnek yoluyla seçim yapılarak işlem bazında hasılat tutarının uygun tutarda ve doğru dönemde muhasebeleştirilip muhasebeleştirilmediğinin değerlendirilmesi,
- Analitik olarak incelenmesi,
- Finansal tablo notlarında yer alan açıklamaların incelenmesi ve bu notlarda yer verilen bilgilerin yeterliliğinin TMS'ler açısından değerlendirilmesi.

Çalışmalarımızın neticesinde, hasılatın denetiminde önemli bir bulgumuz olmamıştır.

**Kilit denetim konuları****TMS 29 "Yüksek Enflasyonlu Ekonomilerde Finansal Raporlama" uygulaması**

TMS 29'un uygulanmasına yönelik açıklamalar Not 2'de yer almaktadır. Grup'un 31 Aralık 2023 tarihinde sona eren yıla ait finansal tablolarında TMS 29 "Yüksek Enflasyonlu Ekonomilerde Finansal Raporlama" ("TMS 29") standardının hükümleri uygulanmıştır. TMS 29 standardı, finansal tabloların raporlama dönemi sonundaki cari satın alım gücüne göre yeniden düzenlenmesini gerektirmektedir. Bu nedenle, 2023 yılı içerisindeki işlemler ve dönem sonundaki parasal olmayan kalemlere ilişkin tutarlar, 31 Aralık 2023 bilanço tarihindeki Tüketici Fiyat Endeksinin (TÜFE) yansıtacak şekilde yeniden düzenlenmiştir.

TMS 29 uygulaması finansal tablolarda yaygın ve tutarsal olarak önemli etkiye sahip olması TMS 29'un uygulanmasında kullanılan verilerin doğru ve tam olmaması riski ve harcanan ek denetim çabası nedeniyle bu husus, denetimimiz bakımından önemli bir konudur.

Grup'un enflasyon muhasebesi uygulamasına ilişkin açıklamaları 2 no.lu dipnotta yer almaktadır.

**Konunun denetimde nasıl ele alındığı**

Denetimimiz sırasında, söz konusu TMS 29 "Yüksek Enflasyonlu Ekonomilerde Finansal Raporlama" uygulaması ile ilgili aşağıdaki denetim prosedürleri uygulanmıştır:

- Yönetim tarafından tasarlanan ve uygulanan TMS 29 uygulamasına ilişkin sürecin ve kontrollerin anlaşılması ve değerlendirilmesini,
- Yönetim tarafından yapılan parasal ve parasal olmayan kalemler ayrımının TMS 29'a uygun bir şekilde yapıp yapılmadığının kontrol edilmesini,
- Parasal olmayan kalemlerin detay listeleri temin edilerek, işlem tarihlerinin ve tutarlarının örneklem yöntemiyle test edilmesini,
- Yönetimin kullandığı hesaplama yöntemlerinin değerlendirilmesi ve her dönemde tutarlı bir şekilde kullanılıp kullanılmadığının kontrol edilmesini,
- Hesaplamalarda kullanılan genel fiyat endeksi oranlarının, Türkiye İstatistik Kurumu tarafından yayınlanan Türkiye'deki Tüketici Fiyat Endeksi'nden elde edilen katsayılar ile kontrol edilmesini,
- Yeniden düzenlenen parasal olmayan kalemlerin, gelir tablosunun ve nakit akış tablosunun matematiksel doğruluğunun test edilmesini,
- TMS 29'un uygulanmasının finansal tablolara ilişkin dipnotlarda yer alan açıklamalarının TMS'lere göre yeterliliğinin değerlendirilmesini içermektedir.

Çalışmalarımızın neticesinde, TMS 29 "Yüksek Enflasyonlu Ekonomilerde Finansal Raporlama" uygulaması denetiminde önemli bir bulgumuz olmamıştır.



## Diğer Husus

Grup'un 31 Aralık 2022 tarihi itibarıyla sona eren hesap dönemine ait finansal tablolarının tam kapsamlı denetimi başka bir bağımsız denetim şirketi tarafından gerçekleştirilmiş olup, söz konusu bağımsız denetim şirketi 09 Mart 2023 tarihli denetim raporunda olumlu görüş bildirmiştir.

### Yönetimin ve Üst Yönetimden Sorumlu Olanların Finansal Tablolara İlişkin Sorumlulukları

Grup yönetimi; konsolide finansal tabloların TMS'lere uygun olarak hazırlanmasından, gerçeğe uygun bir biçimde sunumundan ve hata veya hile kaynaklı önemli yanlışlık içermeyecek şekilde hazırlanması için gerekli gördüğü iç kontrolden sorumludur.

Konsolide finansal tabloları hazırlarken yönetim; Grup'un sürekliliğini devam ettirme kabiliyetinin değerlendirilmesinden, gerektiğinde süreklilikle ilgili hususları açıklamaktan ve Grup'u tasfiye etme ya da ticari faaliyeti sona erdirmeye niyeti ya da mecburiyeti bulunmadığı sürece işletmenin sürekliliği esasını kullanmaktan sorumludur.

Üst yönetimden sorumlu olanlar, Grup'un finansal raporlama sürecinin gözetiminden sorumludur.

### Bağımsız Denetçinin Konsolide Finansal Tabloların Bağımsız Denetimine İlişkin Sorumlulukları

Bir bağımsız denetimde, biz bağımsız denetçilerin sorumlulukları şunlardır:

Amacımız, bir bütün olarak konsolide finansal tabloların hata veya hile kaynaklı önemli yanlışlık içerip içermediğine ilişkin makul güvence elde etmek ve görüşümüzü içeren bir bağımsız denetçi raporu düzenlemektir. BDS'lere uygun olarak yürütülen bir bağımsız denetim sonucunda verilen makul güvence; yüksek bir güvence seviyesidir ancak, var olan önemli bir yanlışlığın her zaman tespit edileceğini garanti etmez. Yanlışlıklar hata veya hile kaynaklı olabilir. Yanlışlıkların, tek başına veya toplu olarak, finansal tablo kullanıcılarının bu konsolide tablolara istinaden alacakları ekonomik kararları etkilemesi makul ölçüde bekleniyorsa bu yanlışlıklar önemli olarak kabul edilir.

BDS'lere uygun olarak yürütülen bir bağımsız denetimin gereği olarak, bağımsız denetim boyunca mesleki muhakememizi kullanmakta ve mesleki şüpheciliğimizi sürdürmekteyiz. Tarafımızca ayrıca:

- Konsolide finansal tablolardaki hata veya hile kaynaklı "önemli yanlışlık" riskleri belirlenmekte ve değerlendirilmekte; bu risklere karşılık veren denetim prosedürleri tasarlanmakta ve uygulanmakta ve görüşümüze dayanak teşkil edecek yeterli ve uygun denetim kanıtı elde edilmektedir. Hile; muvazaa, sahtekarlık, kasıtlı ihmal, gerçeğe aykırı beyan veya iç kontrol ihlali fiillerini içerebildiğinden, hile kaynaklı önemli bir yanlışlığı tespit edememe riski, hata kaynaklı önemli bir yanlışlığı tespit edememe riskinden yüksektir.
- Grup'un iç kontrolünün etkinliğine ilişkin bir görüş bildirmek amacıyla değil ama duruma uygun denetim prosedürlerini tasarlamak amacıyla denetimle ilgili iç kontrol değerlendirilmektedir.
- Yönetim tarafından kullanılan muhasebe politikalarının uygunluğu ile yapılan muhasebe tahminlerinin ve ilgili açıklamaların makul olup olmadığı değerlendirilmektedir.
- Elde edilen denetim kanıtlarına dayanarak, Grup'un sürekliliğini devam ettirme kabiliyetine ilişkin ciddi şüphe oluşturabilecek olay veya şartlarla ilgili önemli bir belirsizliğin mevcut olup olmadığı hakkında ve yönetimin işletmenin sürekliliği esasını kullanmasının uygunluğu hakkında sonuca varılmaktadır. Önemli bir belirsizliğin mevcut olduğu sonucuna varmamız hâlinde, raporumuzda, konsolide finansal tablolardaki ilgili açıklamalara dikkat çekmemiz ya da bu açıklamaların yetersiz olması durumunda olumlu görüş dışında bir görüş vermemiz gerekmektedir. Vardığımız sonuçlar, bağımsız denetçi raporu tarihine kadar elde edilen denetim kanıtlarına dayanmaktadır. Bununla birlikte, gelecekteki olay veya şartlar Grup'un sürekliliğini sona erdirebilir.
- Konsolide finansal tabloların, açıklamalar dâhil olmak üzere, genel sunumu, yapısı ve içeriği ile bu tabloların, temelini oluşturan işlem ve olayları gerçeğe uygun sunumu sağlayacak şekilde yansıtıp yansıtmadığı değerlendirilmektedir.



- Konsolide finansal tablolar hakkında görüş vermek amacıyla, Grup içerisindeki işletmelere veya faaliyet bölümlerine ilişkin finansal bilgiler hakkında yeterli ve uygun denetim kanıtı elde edilmektedir. Grup denetiminin yönlendirilmesinden, gözetiminden ve yürütülmesinden sorumluyuz. Verdiğimiz denetim görüşünden de tek başımıza sorumluyuz.

Diğer hususların yanı sıra, denetim sırasında tespit ettiğimiz önemli iç kontrol eksiklikleri dâhil olmak üzere, bağımsız denetimin planlanan kapsamı ve zamanlaması ile önemli denetim bulgularını üst yönetimden sorumlu olanlara bildirmekteyiz.

Bağımsızlığa ilişkin etik hükümlere uygunluk sağladığımızı üst yönetimden sorumlu olanlara bildirmiş bulunmaktayız. Ayrıca bağımsızlık üzerinde etkisi olduğu düşünülebilecek tüm ilişkiler ve diğer hususları ve -varsa- ilgili önlemleri üst yönetimden sorumlu olanlara iletmış bulunmaktayız.

Üst yönetimden sorumlu olanlara bildirilen konular arasından, cari döneme ait konsolide finansal tabloların bağımsız denetiminde en çok önem arz eden konuları yani kilit denetim konularını belirlemekteyiz. Mevzuatın konunun kamuya açıklanmasına izin vermediği durumlarda veya konuyu kamuya açıklamanın doğuracağı olumsuz sonuçların, kamuya açıklamanın doğuracağı kamu yararını aşacağına makul şekilde beklendiği oldukça istisnai durumlarda, ilgili hususun bağımsız denetçi raporumuzda bildirilmemesine karar verebiliriz.

### Mevzuattan Kaynaklanan Diğer Yükümlülükler

6102 sayılı Türk Ticaret Kanunu'nun ("TTK") 398'inci maddesinin dördüncü fıkrası uyarınca düzenlenen Riskin Erken Saptanması Sistemi ve Komitesi Hakkında Denetçi Raporu 20 Mayıs 2024 tarihinde Şirket'in Yönetim Kurulu'na sunulmuştur.

TTK'nın 402'nci maddesinin dördüncü fıkrası uyarınca, Şirket'in 1 Ocak - 31 Aralık 2023 hesap döneminde defter tutma düzeninin, TTK ile Şirket esas sözleşmesinin finansal raporlamaya ilişkin hükümlerine uygun olmadığına dair önemli bir hususa rastlanmamıştır.

TTK'nın 402'nci maddesinin dördüncü fıkrası uyarınca Yönetim Kurulu tarafımıza denetim kapsamında istenen açıklamaları yapmış ve talep edilen belgeleri vermiştir.

Bu bağımsız denetimi yürütüp sonuçlandıran sorumlu denetçi Rafet KALKAN'dır.

İstanbul, 20 Mayıs 2024

Kaizen Bağımsız Denetim A.Ş.

**Rafet KALKAN, YMM**  
**Sorumlu Denetçi**



# İHLAS EV ALETLERİ İMALAT SAN. VE TİC. A.Ş.

## İçindekiler

## Sayfa No.

<b>Konsolide Finansal Durum Tabloları</b>	<b>108-110</b>
<b>Konsolide Kar veya Zarar Tabloları</b>	<b>111</b>
<b>Konsolide Diğer Kapsamlı Gelir Tabloları</b>	<b>112</b>
<b>Konsolide Özkaynak Değişim Tabloları</b>	<b>113</b>
<b>Konsolide Nakit Akış Tabloları</b>	<b>114</b>
<b>Konsolide Finansal Tablolara Ait Açıklayıcı Notlar</b>	
Not 1 - Grup'un Organizasyonu ve Faaliyet Konusu	115
Not 2 - Finansal Tabloların Sunumuna İlişkin Esaslar	116
Not 3 - İşletme Birleşmeleri	136
Not 4 - Diğer İşletmelerdeki Paylar	136
Not 5 - Bölümlere Göre Raporlama	137
Not 6 - Nakit ve Nakit Benzerleri	140
Not 7 - Finansal Yatırımlar	140
Not 8 - Finansal Borçlar	141
Not 9 - Diğer Finansal Yükümlülükler	142
Not 10 - Ticari Alacak ve Borçlar	142
Not 11 - Diğer Alacaklar ve Borçlar	143
Not 12 - Finans Sektörü Faaliyetlerinden Alacak ve Borçlar	143
Not 13 - Stoklar	144
Not 14 - Canlı Varlıklar	144
Not 15 - Türev Araçlar	144
Not 16 - Özkaynak Yöntemiyle Değerlenen Yatırımlar	145
Not 17 - Yatırım Amaçlı Gayrimenkuller	146
Not 19 - Maddi Olmayan Duran Varlıklar	149
Not 20 - Devlet Teşvik ve Yardımları	151
Not 21 - Karşılıklar, Koşullu Varlık ve Borçlar ile Taahhütler	151
Not 22 - Çalışanlara Sağlanan Faydalar ve Çalışanlara Sağlanan Fayda Kapsamında Borçlar	154
Not 23 - Emeklilik Planları	155
Not 24 - Peşin Ödenmiş Giderler ve Ertelenmiş Gelirler	155
Not 25 - Cari Dönem Vergisiyle İlgili Varlıklar	156
Not 26 - Diğer Varlık ve Yükümlülükler	156
Not 27 - Sermaye, Yedekler ve Diğer Özkaynak Kalemleri Ödenmiş Sermaye ve Sermaye Düzeltmesi Farkları	156
Not 28 - Hasılat ve Satışların Maliyeti	158
Not 30 - Esas Faaliyetlerden Diğer Gelir / Giderler	162
Not 31 - Yatırım Faaliyetlerden Gelir/Giderler	162
Not 32 - Finansman Giderleri	163
Not 33 - Finansman Gelirleri	163
Not 34 - Satış Amacıyla Elde Tutulan Duran Varlıklar ve Durdurulan Faaliyetler	163
Not 35 - Vergi Varlık ve Yükümlülükleri	163
Not 36 - Pay Başına Kazanç / (Kayıp)	166
Not 37 - İlişkili Taraf Açıklamaları	166
Not 38 - Finansal Araçlardan Kaynaklanan Risklerin Niteliği ve Düzeyi	170
Not 39 - Finansal Araçlar (Gerçeğe Uygun Değer Açıklamaları ve Finansal Riskten Korunma Muhasebesi Çerçevesinde Açıklamalar)	177
Not 40 - Bilanço Tarihinden Sonraki Olaylar	178
Not 41 - Bağımsız Denetim Kuruluşundan Alınan Hizmetlere İlişkin Ücretler	178





## İHLAS EV ALETLERİ İMALAT SAN. VE TİC. A.Ş.

31 Aralık 2023 ve 31 Aralık 2022 Tarihleri İtibarıyla Konsolide Finansal Durum Tabloları  
(Tutarlar, aksi belirtilmedikçe, Türk Lirası ("TL") olarak, 31 Aralık 2023 tarihi itibarıyla satın alma gücü esasına göre ifade edilmiştir.)

	Notlar	Bağımsız	Bağımsız
		Denetimden Geçmiş	Denetimden Geçmiş
		31 Aralık 2023	31 Aralık 2022
<b>VARLIKLAR</b>			
<b>Dönen Varlıklar</b>		<b>800.991.593</b>	<b>991.833.784</b>
Nakit ve Nakit Benzerleri	6	59.608.305	23.215.284
Finansal Yatırımlar	7	180.800	156.378
Ticari Alacaklar		462.602.053	691.574.320
İlişkili Taraflardan Ticari Alacaklar	10-37	163.506.851	162.704.912
İlişkili Olmayan Taraflardan Ticari Alacaklar	10	299.095.202	528.869.408
Diğer Alacaklar		6.191.508	8.229.681
İlişkili Taraflardan Diğer Alacaklar		-	-
İlişkili Olmayan Taraflardan Diğer Alacaklar	11	6.191.508	8.229.681
Stoklar	13	247.004.025	249.661.622
Peşin Ödenmiş Giderler	24	18.277.963	14.707.847
Cari Dönem Vergisiyle İlgili Varlıklar	25	4.261.632	-
Diğer Dönen Varlıklar	26	2.865.307	4.288.652
<b>Duran Varlıklar</b>		<b>642.275.094</b>	<b>654.193.782</b>
Finansal Yatırımlar		-	-
Ticari Alacaklar		-	-
İlişkili Taraflardan Ticari Alacaklar		-	-
İlişkili Olmayan Taraflardan Ticari Alacaklar		-	-
Diğer Alacaklar	7	108.686	179.086
Özkaynak Yöntemiyle Değerlenen Yatırımlar	16	49.104.948	80.911.660
Kullanım Hakkı Varlıkları	18	90.576.165	80.345.106
Yatırım Amaçlı Gayrimenkuller	17	298.053.000	316.583.240
Maddi Duran Varlıklar	18	60.181.796	59.456.552
Maddi Olmayan Duran Varlıklar	19	60.626.298	59.513.306
Peşin Ödenmiş Giderler	24	426.472	643.187
Ertelenmiş Vergi Varlığı	35	83.197.729	56.561.645
Diğer Duran Varlıklar		-	-
<b>Toplam Varlıklar</b>		<b>1.443.266.687</b>	<b>1.646.027.566</b>

İlişikteki dipnotlar konsolide finansal tabloların tamamlayıcı parçalarıdır.



## İHLAS EV ALETLERİ İMALAT SAN. VE TİC. A.Ş.

31 Aralık 2023 ve 31 Aralık 2022 Tarihleri İtibarıyla Konsolide Finansal Durum Tabloları  
(Tutarlar, aksi belirtilmedikçe, Türk Lirası ("TL") olarak, 31 Aralık 2023 tarihi itibarıyla satın alma gücü esasına göre ifade edilmiştir.)

	Notlar	Bağımsız	Bağımsız
		Denetimden Geçmiş	Denetimden Geçmiş
		31 Aralık 2023	31 Aralık 2022
<b>KAYNAKLAR</b>			
<b>Kısa Vadeli Yükümlülükler</b>		<b>200.315.055</b>	<b>212.521.547</b>
Kısa Vadeli Borçlanmalar	8	9.808.401	7.446.720
Uzun Vadeli Borçlanmaların Kısa Vadeli Kısımları	8	-	-
Ticari Borçlar		114.167.876	106.186.136
İlişkili Taraflara Ticari Borçlar	10-37	11.853.069	7.025.493
İlişkili Taraflara Olmayan Ticari Borçlar	10	102.314.807	99.160.643
Çalışanlara Sağlanan Fayda Kapsamında Borçlar	22	28.147.228	43.290.425
Diğer Borçlar		1.167.647	13.573.999
İlişkili Taraflara Diğer Borçlar	11-37	1.110.891	9.873.917
İlişkili Taraflara Olmayan Diğer Borçlar	11	56.756	3.700.082
Ertelenmiş Gelirler	24	24.245.161	14.765.109
Dönem Karı Vergi Yükümlülüğü	35	2.537.213	7.056.603
Kısa Vadeli Karşılıklar		10.199.429	9.553.494
Çalışanlara Sağ. Faydalara İliş. Kısa Vad. Karş.	22	1.502.358	1.194.049
Diğer Kısa Vadeli Karşılıklar	21	8.697.071	8.359.445
Diğer Kısa Vadeli Yükümlülükler	26	10.042.100	10.649.061
<b>Uzun Vadeli Yükümlülükler</b>		<b>217.694.766</b>	<b>174.280.502</b>
Uzun Vadeli Borçlanmalar	8	36.144.618	42.908.483
Uzun Vadeli Karşılıklar		30.946.862	41.322.844
Çalışanlara Sağ. Faydalara İliş. Uzun Vad. Karş.	22	8.393.578	15.899.608
Diğer Uzun Vadeli Karşılıklar	21	22.553.284	25.423.236
Ertelenmiş Vergi Yükümlülüğü	35	150.603.286	90.049.175
Diğer Uzun Vadeli Yükümlülükler		-	-

İlişikteki dipnotlar konsolide finansal tabloların tamamlayıcı parçalarıdır.



## İHLAS EV ALETLERİ İMALAT SAN. VE TİC. A.Ş.

31 Aralık 2023 ve 31 Aralık 2022 Tarihleri İtibarıyla Konsolide Finansal Durum Tabloları  
(Tutarlar, aksi belirtilmedikçe, Türk Lirası ("TL") olarak, 31 Aralık 2023 tarihi itibarıyla satın alma gücü esasına göre ifade edilmiştir.)

	Notlar	Bağımsız	Bağımsız
		Denetimden Geçmiş	Denetimden Geçmiş
		31 Aralık 2023	31 Aralık 2022
Özkaynaklar		<b>1.025.256.866</b>	<b>1.259.225.517</b>
<b>Ana Ortaklığa Ait Özkaynaklar</b>		<b>1.025.256.866</b>	<b>1.259.225.517</b>
Ödenmiş Sermaye	27	350.500.000	350.500.000
Sermaye Düzeltmesi Farkları	27	2.750.685.187	2.750.685.187
Geri Alınmış Paylar	27	(15.970.929)	(5.991.373)
Paylara İlişkin Primler / İskontolar	27	79.834.278	79.834.278
Kar veya Zararda Yeniden Sınıflandırılmayacak Birikmiş Diğer Kapsamlı Gelirler veya Giderler		7.286.414	11.629.432
Tanımlanmış Fayda Planları Yeniden Ölçüm Kazançları/Kayıpları	27	7.730.275	11.854.595
Özkaynak Yöntemi ile Değerlenen Yatırımların Diğer Kapsamlı Gelirinden Kar veya Zararda Sınıflandırılmayacak Paylar	27	(443.861)	(225.163)
Kar veya Zararda Yeniden Sınıflandırılacak Birikmiş Diğer Kapsamlı Gelirler veya Giderler		-	14.097
Özkaynak Yöntemi ile Değerlenen Yatırımların Diğer Kapsamlı Gelirinden Kar veya Zararda Sınıflandırılacak Paylar		-	14.097
Kardan Ayrılan Kısıtlanmış Yedekler	27	46.722.881	36.378.775
Geçmiş Yıllar Karları / Zararları		(1.983.812.630)	(1.764.238.446)
Net Dönem Karı / Zararı	36	(209.988.335)	(199.586.433)
<b>Kontrol Gücü Olmayan Paylar</b>		-	-
<b>Toplam Kaynaklar</b>		<b>1.443.266.687</b>	<b>1.646.027.566</b>

İlişikteki dipnotlar konsolide finansal tabloların tamamlayıcı parçalarıdır.



## İHLAS EV ALETLERİ İMALAT SAN. VE TİC. A.Ş.

01 Ocak - 31 Aralık 2023 ve 01 Ocak - 31 Aralık 2022 Hesap Dönemlerine Ait Konsolide Kar veya Zarar Tabloları  
(Tutarlar, aksi belirtilmedikçe, Türk Lirası ("TL") olarak, 31 Aralık 2023 tarihi itibarıyla satın alma gücü esasına göre ifade edilmiştir.)

	Notlar	Bağımsız	Bağımsız
		Denetimden Geçmiş	Denetimden Geçmiş
		01 Ocak-31 Aralık 2023	01 Ocak-31 Aralık 2022
Hasılat	28	2.103.563.447	2.192.336.301
Satışların Maliyeti (-)	28	(1.825.835.733)	(2.095.719.082)
<b>Brüt Kar/ (Zarar)</b>		<b>277.727.714</b>	<b>96.617.219</b>
Genel Yönetim Giderleri (-)	29	(87.246.944)	(42.289.445)
Pazarlama, Satış ve Dağıtım Giderleri (-)	29	(50.842.593)	(49.343.555)
Araştırma ve Geliştirme Giderleri (-)	29	(20.512.608)	(15.730.158)
Esas Faaliyetlerden Diğer Gelirler	30	65.111.172	131.418.618
Esas Faaliyetlerden Diğer Giderler (-)	30	(49.180.615)	(49.621.836)
<b>Esas Faaliyet Karı/(Zararı)</b>		<b>135.056.126</b>	<b>71.050.843</b>
Yatırım Faaliyetlerinden Gelirler	31	22.730.378	125.529.909
Yatırım Faaliyetlerinden Giderler (-)	31	(14.472.081)	(9.254.356)
Özkaynak Yöntemiyle Değerlenen Yatırımların Kar/Zararlarındaki Paylar	16	(45.202.817)	(43.820.009)
<b>Finansman Gideri Öncesi Faaliyet Karı/(Zararı)</b>		<b>98.111.606</b>	<b>143.506.387</b>
Finansman Gelirleri	33	10.479.211	11.993.910
Finansman Giderleri (-)	32	(14.775.126)	(11.312.454)
Net Parasal Pozisyon Karı/(Zararı)		(250.378.753)	(272.039.793)
<b>Sürdürülen Faaliyetler Vergi Öncesi Karı/(Zararı)</b>		<b>(156.563.062)</b>	<b>(127.851.950)</b>
<b>Sürdürülen Faaliyetler Vergi Gelir/(Gideri)</b>		<b>(53.425.273)</b>	<b>(71.734.483)</b>
Dönem Vergi (Gideri)/Geliri	35	(20.108.239)	(32.800.985)
Ertelenmiş Vergi (Gideri)/Geliri	35	(33.317.034)	(38.933.498)
<b>Sürdürülen Faaliyetler Dönem Karı/(Zararı)</b>	16	<b>(209.988.335)</b>	<b>(199.586.433)</b>
<b>Durdurulan Faaliyetler</b>		-	-
<b>Dönem Karı/(Zararı)</b>	36	<b>(209.988.335)</b>	<b>(199.586.433)</b>
<b>Dönem Kar/Zararının Dağılımı</b>			
Ana Ortaklık Payları		(209.988.335)	(199.586.433)
Kontrol Gücü Olmayan Paylar		-	-
<b>Pay Başına Kazanç / (Kayıp)</b>	36	<b>(0,5991)</b>	<b>(0,5694)</b>
Sürdürülen Faaliyetlerden Pay Başına Kazanç	36	(0,5991)	(0,5694)





## İHLAS EV ALETLERİ İMALAT SAN. VE TİC. A.Ş.

01 Ocak - 31 Aralık 2023 ve 01 Ocak - 31 Aralık 2022 Hesap Dönemlerine Ait Konsolide Nakit Akış Tabloları  
(Tutarlar, aksi belirtilmedikçe, Türk Lirası ("TL") olarak, 31 Aralık 2023 tarihi itibarıyla satın alma gücü esasına göre ifade edilmiştir.)

	Notlar	Bağımsız Denetimden Geçmiş	Bağımsız Denetimden Geçmiş
		01 Ocak-31 Aralık 2023	01 Ocak-31 Aralık 2022
İşletme Faaliyetlerinden Nakit Akışları			
Dönem karı / (zararı)	36	(209.988.335)	(199.586.433)
Dönem net karı / zararı mutabakatı ile ilgili düzeltmeler			
Amortisman ve itfa giderleri ile ilgili düzeltmeler	28-29	45.907.919	38.238.553
Alacaklarda değer düşüklüğü (iptali) ile ilgili düzeltmeler	10	26.695.334	(4.888.906)
Diğer finansal varlıklar veya yatırımlar değer düşüklüğü (iptali) ile ilgili düzeltmeler		13.628.899	(42.264.408)
Stok değer düşüklüğü (iptali) ile ilgili düzeltmeler	13	(2.168.714)	(1.795.489)
Diğer maddi olmayan duran varlık değer düşüklüğü (iptali) ile ilgili düzeltmeler	19	-	(13.983.105)
Çalışanlara sağlanan faydalara ilişkin karşılıklar (iptali) ile ilgili düzeltmeler	22	6.261.900	8.148.423
Dava ve/veya ceza karşılıkları (iptali) ile ilgili düzeltmeler	21	(373.198)	(1.027.752)
Garanti karşılıkları (iptali) ile ilgili düzeltmeler	21	(2.159.128)	10.710.282
Faiz gelirleri ile ilgili düzeltmeler	33	(9.866.246)	(2.244.718)
Faiz giderleri ile ilgili düzeltmeler	32	10.457.948	8.714.096
Yatırım amaçlı gayrimenkullerin gerçeğe uygun değer kayıpları (kazançları) ile ilgili düzeltmeler	17	14.471.797	(68.744.228)
İştiraklerin dağıtılmamış karları ile ilgili düzeltmeler	16	45.202.817	43.820.009
Vergi gideri / geliri ile ilgili düzeltmeler	35	53.425.273	71.734.483
Duran varlıkların elden çıkarılmasından kaynaklanan kayıplar (kazançlar) ile ilgili düzeltmeler	31	(3.002.008)	(102.172)
İştirak, iş ortaklığı ve finansal yatırımların elden çıkarılmasından veya paylarındaki değişim sebebi ile oluşan kayıplar (kazançlar) ile ilgili düzeltmeler		-	9.254.356
Kar / (Zarar) mutabakatı ile ilgili diğer düzeltmeler (parasal pozisyon kazanç kayıp düzeltmeleri dahil)		(63.647.686)	(82.133.717)
<b>İşletme sermayesinde gerçekleşen değişimler</b>			
İlişkili taraflardan ticari alacaklardaki artış / azalışla ilgili düzeltmeler	10-37	(801.939)	(32.231.418)
İlişkili olmayan taraflardan ticari alacaklardaki artış / azalışla ilgili düzeltmeler		203.078.872	(30.361.926)
İlişkili olmayan taraflardan diğer alacaklardaki artış / azalışla ilgili düzeltmeler	11	2.108.573	(1.453.062)
Stoklardaki artış / azalışla ilgili düzeltmeler		4.826.311	232.140.499
Peşin ödenmiş giderlerdeki artış / azalışla ilgili düzeltmeler		(3.353.401)	21.331.603
İlişkili olmayan taraflara ticari borçlardaki artış / azalışla ilgili düzeltmeler	10	3.154.164	(6.287.968)
İlişkili taraflara ticari borçlardaki artış / azalışla ilgili düzeltmeler	10-37	4.827.576	(1.427.353)
Çalışanlara sağlanan fayda kapsamında borçlardaki artış / azalışla ilgili düzeltmeler	22	(15.143.197)	33.713.920
İlişkili olmayan taraflara faaliyetlerle ilgili diğer borçlardaki artış (azalış)	11	(3.643.326)	3.637.606
İlişkili taraflara faaliyetlerle ilgili diğer borçlardaki artış (azalış)		(15.773.026)	4.025.786
Ertelenmiş gelirlerdeki artış / azalışla ilgili düzeltmeler	24	9.480.052	(8.111.291)
Faaliyetlerle ilgili diğer varlıklardaki azalış (artış) ile ilgili düzeltmeler		(2.838.287)	933.570
Faaliyetlerle ilgili diğer yükümlülüklerdeki artış / azalışla ilgili düzeltmeler		(606.961)	2.975.947
Vergi iadeleri (ödemeleri)	35	(24.627.629)	(26.616.728)
Çalışanlara sağlanan faydalara ilişkin karşılıklar kapsamında yapılan ödemeler	22	(7.271.873)	(5.017.520)
<b>İşletme faaliyetlerinden sağlanan net nakit akışları (A)</b>		<b>78.262.481</b>	<b>(38.899.061)</b>



## İHLAS EV ALETLERİ İMALAT SAN. VE TİC. A.Ş.

01 Ocak - 31 Aralık 2023 ve 01 Ocak - 31 Aralık 2022 Hesap Dönemlerine Ait Konsolide Nakit Akış Tabloları  
(Tutarlar, aksi belirtilmedikçe, Türk Lirası ("TL") olarak, 31 Aralık 2023 tarihi itibarıyla satın alma gücü esasına göre ifade edilmiştir.)

**Not 1 - Grup'un Organizasyonu ve Faaliyet Konusu**

Merkezi, Merkez Mahallesi, 29 Ekim Cad., İhlas Plaza, No: 11 B/21 Yenibosna - Bahçelievler / İstanbul adresinde bulunan İhlas Ev Aletleri İmalat Sanayi ve Ticaret A.Ş. ("Şirket") Marmara Kurumlar Vergi Dairesi'nin 470 007 3778 sicil nolu mükellefidir. Şirket, İstanbul Beylikdüzü, Beylikdüzü OSB Mahallesi, Mermerciler Sanayi Sitesi 7. Cd. No:14 adresindeki işyerlerinde ev aletleri üretimi ile uğraşmaktadır.

Şirket üretimini, toplam 14.300 metrekarelik kapalı alanda, biri idari birim olmak üzere, temizlik robotu fabrikası, su arıtma fabrikası, şofben fabrikası, halı yıkama fabrikası, enjeksiyon üretim tesisi, karbon dolun tesisi ve filtre üretim tesisleri olmak üzere yedi üretim biriminde gerçekleştirmektedir.

Şirket, İstanbul Ticaret Odası'na 135455, İstanbul Sanayi Odası'na 17984 sicil numarası ile kayıtlıdır. Şirket'in, İstanbul Sanayi Odası'ndan aldığı 21 Haziran 2022 tarih ve 2022/2985 numaralı kapasite raporu, 21 Haziran 2024 tarihine kadar geçerlidir.

Grup'un 31 Aralık 2023 tarihi itibarıyla çalışan personel sayısı 428'dir (2022: 276).

Şirket'in ortaklık yapısı şöyledir;

Adı	31 Aralık 2023		31 Aralık 2022	
	Pay Oranı %	Pay Tutarı	Pay Oranı %	Pay Tutarı
<b>İhlas Pazarlama A.Ş.</b>	0,02	84.651	15,11	52.950.596
<b>İhlas Holding A.Ş.</b>	25,12	88.046.773	10,04	35.180.828
Ahmet Mücahid Ören	0,46	1.597.228	0,46	1.597.228
Halka Açık Kısım	72,35	253.577.641	73,59	257.968.073
<b>İhlas Ev Aletleri İmalat San. Tic. A.Ş.</b>	2,05	7.193.707	0,80	2.803.275
	<b>100,00</b>	<b>350.500.000</b>	<b>100,00</b>	<b>350.500.000</b>
Sermaye düzeltmesi farkları		2.750.685.187		2.750.685.187
		<b>3.101.185.187</b>		<b>3.101.185.187</b>

Şirket'in dolaylı ortaklık yapısı aşağıda sunulmuştur;

Adı	31 Aralık 2023		31 Aralık 2022	
	Pay Oranı %	Pay Tutarı	Pay Oranı %	Pay Tutarı
Halka Açık Kısım	95,44	334.506.350	94,29	330.499.643
Ahmet Mücahid Ören	3,78	13.238.997	3,95	13.854.469
Diğer	0,78	2.754.653	1,76	6.145.888
	<b>100,00</b>	<b>350.500.000</b>	<b>100,00</b>	<b>350.500.000</b>

Şirket'in imtiyazlı hisselerinin (A grubu hisseler) bilanço tarihi itibarıyla dağılımı aşağıdaki gibidir:

Ortak Adı/Ünvanı	Tertip	Grup	H/N	Adet	Tutar
İhlas Pazarlama A.Ş.	I	A	Hamiline	8.465.100	84.651
İhlas Holding A.Ş.	I	A	Hamiline	1.678.900	16.789

Şirket Genel Kurulu; Yönetim Kurulu'nu 5 kişi olarak belirlediği takdirde Yönetim Kurulu Üyeleri'nin 3'ü, 7 kişi olarak belirlediği takdirde Yönetim Kurulu Üyeleri'nin 4'ü, 9 kişi olarak belirlendiği takdirde Yönetim Kurulu Üyeleri'nin 5'i, 11 kişi olarak belirlendiği takdirde Yönetim Kurulu Üyeleri'nin 6'sı (A) grubu pay sahiplerinin göstereceği adaylar arasından seçer. Esas sözleşme değişikliğinin imtiyazlı pay sahiplerinin haklarını ihlal etmesi durumunda, Genel kurul kararının imtiyazlı pay sahipleri kurulunca onaylanması gerekir.





## İHLAS EV ALETLERİ İMALAT SAN. VE TİC. A.Ş.

01 Ocak - 31 Aralık 2023 ve 01 Ocak - 31 Aralık 2022 Hesap Dönemlerine Ait Konsolide Nakit Akış Tabloları  
(Tutarlar, aksi belirtilmedikçe, Türk Lirası ("TL") olarak, 31 Aralık 2023 tarihi itibarıyla satın alma gücü esasına göre ifade edilmiştir.)

Konsolidasyona dahil edilen bağlı ortaklıklar (etkin orana göre):

**Şifa Yemek ve Gıda Üretim Tesisleri Tic. A.Ş.: Şirket'in ana faaliyet konusu yemek üretmek ve pazarlamaktır.**

KPT Lojistik Taşımacılık Tur. Rek. Paz. İç ve Dış Tic. A.Ş.: Şirket'in ana faaliyet konusu yurt içi ve uluslararası nakliyat, personel taşımacılığı, depo ve antrepo işletmeciliğidir.

**Özkaynak yöntemi uygulanan iştirak:**

İhlas Gayrimenkul Proje Geliştirme ve Ticaret A.Ş. (İhlas Gayrimenkul): Madencilik faaliyetleri, inşaat ve pazarlama ile enerji sektörleri ile iştigal etmektedir.

**Not 2 - Finansal Tabloların Sunumuna İlişkin Esaslar**

**A. Sunuma İlişkin Temel Esaslar**

**Uygulanan Muhasebe Standartları ve TMS'ye Uygunluk Beyanı**

Grup muhasebe kayıtlarını ve yasal finansal tablolarını Türkiye'de geçerli olan ticari mevzuat, mali mevzuat ve Maliye Bakanlığınca yayımlanan Tek Düzen Hesap Planı gereklerine göre Türk Lirası (TL) olarak tutmaktadır. Finansal tablolar Grup'un yasal kayıtlarına dayandırılmış olup, Kamu Gözetimi, Muhasebe ve Denetim Standartları Kurumu ("KGGK") tarafından yayımlanan Türkiye Muhasebe Standartları / Türkiye Finansal Raporlama Standartları ("TMS/TFRS") ile bunlara ilişkin ek ve yorumlara uygun hale getirilmesi için düzeltme ve sınıflandırma değişikliklerine tabi tutulmuştur.

Şirket, finansal tablolar ve dipnotları, SPK tarafından uygulanması zorunlu kılınan formatlara uygun olarak ve zorunlu kılınan bilgiler dâhil edilerek sunulmuştur.

Finansal tabloların onaylanması

Şirket'in 31 Aralık 2023 tarihli finansal tabloları, Şirket Yönetim Kurulu tarafından 20 Mayıs 2024 tarihinde onaylanmıştır. Şirket Yönetim Kurulu tarafından onaylanmış olan finansal tabloları değiştirme gücüne sadece Şirket Genel Kurulu sahiptir.

**İlişkili Taraflar**

TMS 24 "İlişkili Tarafların Açıklamaları Standardı"; hissedarlık, sözleşmeye dayalı haklar, aile ilişkisi veya benzeri yollarla karşı tarafı doğrudan ya da dolaylı bir şekilde kontrol edebilen veya önemli derecede etkileyebilen kuruluşlar, ilişkili kuruluş olarak tanımlar. İlişkili kuruluşlara aynı zamanda sermayedarlar ve Grup yönetimi de dahildir. İlişkili kuruluş işlemleri, kaynakların ve yükümlülüklerin ilişkili kuruluşlar arasında bedelli veya bedelsiz olarak transfer edilmesini içermektedir.

Bu finansal tablolar açısından Grup'un ortakları ve Grup ile dolaylı sermaye ilişkisinde olan grup şirketleri, yönetim kurulu üyeleri ve üst düzey yöneticiler ile diğer kilit yönetici personeller "İlişkili taraflar" olarak tanımlanmaktadır. Kilit yönetici personel, Grup'un, (idari ya da diğer) herhangi bir yöneticisi de dahil olmak üzere, faaliyetlerini planlama, yönetme ve kontrol etme yetki ve sorumluluğunda doğrudan veya dolaylı olarak sahip olan kişileri kapsamaktadır.

Olağan faaliyetler nedeniyle ilişkili taraflarla yapılan işlemler genel olarak piyasa koşullarına uygun fiyatlarla gerçekleştirilmiştir. Grup'un doğrudan veya dolaylı olarak ilişki içinde olduğu şirketlerle olan bakiyeleri ve onlarla yaptığı her türlü işlemler Not 37'de sunulmuştur.



## İHLAS EV ALETLERİ İMALAT SAN. VE TİC. A.Ş.

01 Ocak - 31 Aralık 2023 ve 01 Ocak - 31 Aralık 2022 Hesap Dönemlerine Ait Konsolide Nakit Akış Tabloları  
(Tutarlar, aksi belirtilmedikçe, Türk Lirası ("TL") olarak, 31 Aralık 2023 tarihi itibarıyla satın alma gücü esasına göre ifade edilmiştir.)

**Uygulanan Konsolidasyon Esasları**

Konsolide finansal tablolar ana şirket olan İhlas Ev Aletleri İmalat Sanayi ve Ticaret A.Ş. ile bağlı ortaklıklarının 31 Aralık 2023 tarihinde sona eren konsolide finansal tablolarını içermektedir.

Bağlı ortaklıklar

Grup'un konsolide finansal tablolarında, Şirket'in ya doğrudan ve/veya dolaylı olarak kendisine ait olan hisselerle ilgili oy kullanma hakkının %50'den fazlasını kullanma yetkisi yoluyla; veya oy kullanma hakkının %50'den fazlasını kullanma yetkisine sahip olmamakla birlikte ortaklık yapısı nedeniyle kontrol gücüne sahip olduğu ve/veya yatırım yaptığı işletmeyle olan ilişkisinden dolayı değişken getirilere maruz kaldığı, bu getirilerde hak sahibi olduğu, aynı zamanda bu getirileri yatırım yaptığı işletme üzerindeki gücüyle etkileme imkanına sahip olduğu durumda, yatırım yaptığı işletmeyi kontrol etme yetkisine ve gücüne sahip olduğu şirketler, bağlı ortaklık olarak değerlendirilir.

Bağlı ortaklıklar, kontrolün Grup'a transfer olduğu tarihten itibaren konsolide edilmekte ve kontrolün Grup'tan çıktığı tarihte konsolide edilen bağlı ortaklıklar arasından çıkarılmaktadır.

Bağlı ortaklıklar tam konsolidasyon yöntemi kullanılarak konsolide edilmiş, dolayısıyla kayıtlı bağlı ortaklık değerleri, ilgili özkaynakları karşılığında netleştirilmiştir. Bağlı ortaklıkların ana ortaklık dışı hak sahiplerine atfedilen özkaynaklar ve net dönem karları, konsolide finansal durum tablosu (bilanço) ve konsolide kapsamlı gelir tablosunda kontrol gücü olmayan paylar olarak gösterilmektedir.

Grup, kontrol gücü olmayan paylar ile gerçekleştirdiği hali hazırda kontrol etmekte olduğu ortaklıklara ait payların alış ve satış işlemlerini ana ortağın genişlemesi metodunun kullanılması olarak değerlendirmektedir. Buna bağlı olarak, ana ortaklık dışından ilave hisse alış ve satış işlemlerinde, elde etme maliyeti ile ortaklığın satın alınan payı nispetindeki net varlıklarının kayıtlı değeri arasındaki fark özkaynak içinde muhasebeleştirilir. Diğer bir ifadeyle bir ana ortaklığın bağlı ortaklığındaki sahiplik oranı değişmesine karşın kontrol kaybı olmaması durumunda meydana gelen değişimler özkaynak işlemleri olarak muhasebeleştirilir.

Grup şirketleri arasındaki bakiyeler ve işlemler, şirketler arası karlar ile gerçekleşmemiş karlar ve zararlar dahil olmak üzere elimine edilmiştir. Konsolide finansal tablolar benzer durumdaki işlemler ve olaylar için uygulanan benzer muhasebe prensipleri kullanılarak hazırlanmıştır.

Kontrol değişmeden bağlı ortaklıktaki sahiplik oranının değişmesi

Kontrol kaybıyla sonuçlanmayan kontrol gücü olmayan paylarla yapılan işlemler özkaynak olarak muhasebeleştirilir. Bu işlemler, hissedarların hissedarlarla yaptığı işlemlerdir. Bağlı ortaklığın edinilen varlıklarının net defter değeri ile bu varlıkları edinmek için ödenen bedelin gerçeğe uygun değeri arasındaki fark özkaynakta muhasebeleştirilir. Kontrol gücü olmayan paylarla satış sonucu oluşan kar veya zarar özkaynakların altında gösterilir.

Bağlı ortaklıkların elden çıkartılması

Grup'un bağlı ortaklık üzerinde kontrolünün kaybolması durumunda, Grup'un bağlı ortaklık üzerindeki payları kontrolün kaybedildiği tarihteki gerçeğe uygun değeri ile ölçülür ve defter değeri ile arasındaki fark, kapsamlı gelir tablosunda kar veya zarar olarak kaydedilir.

Gerçeğe uygun değer, iştirak, müşterek kontrole sahip ortaklık ve finansal varlıklarda sahip olunan payların sonradan muhasebesinin yapılabilmesi amacıyla ilk alım değeridir. Buna ek olarak, bu şirketle ilgili daha önce diğer kapsamlı gelir olarak tanınan tutarlar ilgili varlık ya da yükümlülükler grup tarafından elden çıkarılmış gibi muhasebeleştirilir.



## İHLAS EV ALETLERİ İMALAT SAN. VE TİC. A.Ş.

01 Ocak - 31 Aralık 2023 ve 01 Ocak - 31 Aralık 2022 Hesap Dönemlerine Ait Konsolide Nakit Akış Tabloları  
(Tutarlar, aksi belirtilmedikçe, Türk Lirası ("TL") olarak, 31 Aralık 2023 tarihi itibarıyla satın alma gücü esasına göre ifade edilmiştir.)

### İştirakler

Doğrudan ya da dolaylı olarak yatırım yapılan işletmenin oy hakkının % 20 ile %50 arasındaki oy hakkını elinde tutulması durumunda, aksi açıkça ortaya konulmadığı sürece, söz konusu işlemde önemli etki bulunduğu kabul edilir ve yatırım yapılan işletme iştirak olarak değerlendirilir.

İştiraklerdeki yatırımların muhasebeleştirilmesinde özkaynak yöntemi uygulanır. Özkaynak yöntemine göre, iştirak yatırımı başlangıçta elde etme maliyeti ile kaydedilir. İktisap tarihinden sonra ise, yatırımcının yatırım yapılan işletmenin kar ya da zararındaki payı finansal tablolara yansıtılmak üzere yatırımın defter değeri artırılır ya da azaltılır. Yatırımcının yatırım yapılan işletmenin kar ya da zararından alacağı pay, yatırımcının kar ya da zararı olarak muhasebeleştirilir. Ayrıca iştirak ile ilgili şerefiye, iştirak yatırımının defter değerine dahil edilir.

Aşağıdaki tabloda bilanço tarihi itibarıyla konsolidasyona dahil edilen bağlı ortaklıklar ve özkaynak yöntemine göre muhasebeleştirilmiş iştiraklerde sahip olunan etkin pay oranları gösterilmiştir:

### Konsolidasyona dahil edilen bağlı ortaklıklar

	Etkin Pay %
Şifa Yemek ve Gıda Üretim Tesisleri Tic. A.Ş. (Şifa)	100,00
KPT Lojistik Taşımacılık Tur. Rek. Paz. İç ve Dış Tic. A.Ş. (KPT)	100,00

### Özkaynak yöntemine göre iştirakler

	Etkin Pay %
İhlas Gayrimenkul Proje Geliştirme ve Ticaret A.Ş. (*)	3,87

(\*) Yatırım yapılan işletmenin yönetim kurulu ya da eşdeğer idari organında temsil edilme ve yatırımcı işletme ile yatırım yapılan işletme arasında önemli işlemlerin gerçekleştirilmesi nedeniyle iştirak olarak değerlendirilmektedir.

### Konsolidasyona dahil edilmeyen bağlı ortaklık ve diğer finansal yatırımlar (etkin orana göre)

Şirket Adı	Pay %
Detes Enerji Üretim A.Ş. (Detes Enerji)	%99,85
İhlas Madencilik Enerji ve Ticaret A.Ş.	%0,63

Şirket, İhlas Gazetecilik A.Ş.'de sahip olduğu %1,03 oranındaki payı 29 Aralık 2022 itibarıyla elden çıkarmıştır. Grup, önemli bir etkiye sahip olmayan ve konsolide finansal tablolar açısından önemlilik teşkil etmeyen, teşkilatlanmış piyasalarda işlem görmeyen ve makul değerleri güvenilir bir şekilde belirlenemeyen bağlı ortaklığını TRFS 9 gereği GUD farkı diğer kapsamlı gelire yansıtılarak ölçülen finansal varlık olarak sınıflandırmış ve bu standart gereği muhasebeleştirmiştir.



## İHLAS EV ALETLERİ İMALAT SAN. VE TİC. A.Ş.

01 Ocak - 31 Aralık 2023 ve 01 Ocak - 31 Aralık 2022 Hesap Dönemlerine Ait Konsolide Nakit Akış Tabloları  
(Tutarlar, aksi belirtilmedikçe, Türk Lirası ("TL") olarak, 31 Aralık 2023 tarihi itibarıyla satın alma gücü esasına göre ifade edilmiştir.)

### B. Muhasebe Politikalarında Değişiklikler

Finansal tablo kullanıcıları, işletmenin finansal durumu, performansı ve nakit akışındaki eğilimleri belirleyebilmek amacıyla işletmenin zaman içindeki finansal tablolarını karşılaştırabilme olanağına sahip olmalıdır. Bu nedenle, her ara dönemde ve her hesap döneminde aynı muhasebe politikaları uygulanmaktadır.

Aşağıdakiler muhasebe politikalarında değişiklik sayılmaz;

- Daha önce meydana gelenlerden özü itibarıyla farklı olan işlem veya olaylar için bir muhasebe politikasının uygulanması,
- Daha önce ortaya çıkmamış veya önem arz etmemiş işlem veya olaylar için yeni bir muhasebe politikasının uygulanması.

Grup tarafından dönemler itibarıyla tutarlılık ilkesi gereği aynı muhasebe politikaları uygulanmaktadır.

### Yeni ve düzeltilmiş standartlar ve yorumlar

01 Ocak 2023 tarihinden itibaren yürürlükte olan yeni standartlar ile mevcut önceki standartlara getirilen değişiklikler ve yorumlar

TMS 1, Uygulama Bildirimi 2 ve TMS 8'deki dar kapsamlı değişiklikler

1 Ocak 2023 tarihinde veya bu tarihten sonra başlayan yıllık hesap dönemlerinde geçerlidir. Bu değişiklikler muhasebe politikası açıklamalarını iyileştirmeyi ve finansal tablo kullanıcılarının muhasebe tahminlerindeki değişiklikler ile muhasebe politikalarındaki değişiklikleri ayırt etmelerine yardımcı olmayı amaçlamaktadır. Değişikliğin Grup'un finansal durumu ve performansı üzerinde etkisi olmayacağı düşünülmektedir.

TMS 12, Tek bir işlemde kaynaklanan varlık ve yükümlülöklere ilişkin ertelenmiş vergiye ilişkin değişiklik

1 Ocak 2023 tarihinde veya bu tarihten sonra başlayan yıllık hesap dönemlerinde geçerlidir. Bu değişiklikler, şirketler tarafından ilk defa finansal tablolara alındığında vergilendirilebilir ve indirilebilir geçici farkların eşit tutarlarda oluşmasına neden olan işlemler üzerinden ertelenmiş vergi muhasebeleştirmelerini gerektirmektedir. Değişikliğin Grup'un finansal durumu ve performansı üzerinde etkisi olmayacağı düşünülmektedir.

TFRS 17 Sigorta Sözleşmeleri

1 Ocak 2023 tarihinde veya bu tarihten sonra başlayan yıllık hesap dönemlerinde geçerlidir. Bu standart, halihazırda çok çeşitli uygulamalara izin veren TFRS 4'ün yerine geçmektedir. UFRS 17, sigorta sözleşmeleri ile isteğe bağlı katılım özelliğine sahip yatırım sözleşmeleri düzenleyen tüm işletmelerin muhasebesini temelden değiştirecektir. Değişikliğin Grup'un finansal durumu ve performansı üzerinde etkisi olmayacağı düşünülmektedir.

### Yayınlanan ama yürürlüğe girmemiş ve erken uygulamaya konulmayan standartlar

Finansal tabloların onaylanma tarihi itibarıyla yayımlanmış fakat cari raporlama dönemi için henüz yürürlüğe girmemiş ve Grup tarafından erken uygulanmaya başlanmamış yeni standartlar, yorumlar ve değişiklikler aşağıdaki gibidir. Grup aksi belirtilmedikçe yeni standart ve yorumların yürürlüğe girmesinden sonra finansal tablolarını ve dipnotlarını etkileyecek gerekli değişiklikleri yapacaktır.

Uluslararası Muhasebe Standartları Kurumu (UMSK) tarafından yayınlanmış, fakat KGK tarafından yayınlanmamış yeni ve düzeltilmiş standartlar ve yorumlar:

Aşağıda listelenen yeni standartlar, yorumlar ve mevcut UFRS standartlarındaki değişiklikler UMSK tarafından yayınlanmış fakat cari raporlama dönemi için henüz yürürlüğe girmemiştir. Bu yeni standartlar, yorumlar ve değişiklikler henüz KGK tarafından TFRS'ye uyarlanmamıştır / yayınlanmamıştır ve bu sebeple TFRS'nin bir parçasını oluşturmazlar. Grup finansal tablolarında ve dipnotlarda gerekli değişiklikleri bu standart ve yorumlar TFRS'de yürürlüğe girdikten sonra yapacaktır.



## İHLAS EV ALETLERİ İMALAT SAN. VE TİC. A.Ş.

01 Ocak - 31 Aralık 2023 ve 01 Ocak - 31 Aralık 2022 Hesap Dönemlerine Ait Konsolide Nakit Akış Tabloları  
(Tutarlar, aksi belirtilmedikçe, Türk Lirası ("TL") olarak, 31 Aralık 2023 tarihi itibarıyla satın alma gücü esasına göre ifade edilmiştir.)

TMS 1 Finansal Tabloların Sunumu - değişiklik

1 Ocak 2024 tarihinde veya bu tarihten sonra başlayan yıllık hesap dönemlerinde geçerlidir. Bu değişiklik, raporlama dönemi sonunda mevcut olan haklara bağlı olarak yükümlülüklerin cari veya cari olmayan olarak sınıflandırıldığını açıklamaktadır. Değişikliğin Grup'un finansal durumu ve performansı üzerinde etkisi olmayacağı düşünülmektedir.

TFRS 16 Kiralamalar - satış ve geri kiralamalarda değişiklikler

1 Ocak 2024 tarihinde veya bu tarihten sonra başlayan yıllık hesap dönemlerinde geçerlidir. Bu değişiklikler, TFRS 16 kapsamındaki satış ve geri kiralama niteliğindeki bir işlemin işlem tarihinden sonra nasıl muhasebeleştirileceğini açıklamaktadır. Değişikliğin Grup'un finansal durumu ve performansı üzerinde etkisi olmayacağı düşünülmektedir.

### Yüksek Enflasyonlu Ekonomilerde Finansal Raporlama ve Kullanılan Para Birimine İlişkin Açıklama

Kamu Gözetimi Muhasebe ve Denetim Standartları Kurumu (KGGK) tarafından 23 Kasım 2023 tarihinde yapılan açıklama gereğince, 31 Aralık 2023 tarihinden itibaren konsolide finansal tabloların TMS 29 "Yüksek Enflasyonlu Ekonomilerde Finansal Raporlama" standardı hükümlerine göre enflasyon muhasebesi uygulanmaya başlanmıştır.

Grup, 31 Aralık 2023 ve 31 Aralık 2022 tarihleri itibarıyla konsolide finansal tabloları, TMS 29 gereğince bilanço tarihindeki satın alma gücü esasına göre sunmuştur. Yapılan düzeltme ve taşımalarından doğan farklar "Net Parasal Pozisyon Kazanç/Kayıp" hesabında raporlanmıştır. Grup tarafından yapılan düzeltmelere ilişkin politikalar aşağıda belirtilmiştir:

- 31 Aralık 2023 tarihli finansal tablolardaki parasal kalemlerde düzeltme yapılmamış olup, parasal olmayan kalemler işlem (veya tescil) tarihleri dikkate alınarak bilanço tarihindeki satın alma güçlerini yansıttıkları şekilde düzeltilmiştir.
- 31 Aralık 2023 tarihli finansal tablolarda net gerçekleşebilir veya geri kazanılabilir değerleri ile takip edilen parasal olmayan varlıklara ilişkin hesaplamalar düzeltilmiş değerler üzerinden yeniden yapılmıştır.
- Önceki döneme ait finansal tablolar, 31 Aralık 2023 tarihindeki satın alma gücüne göre düzeltilmiştir.
- Gelir tablosunda yer alan tüm gelir ve giderler, yeniden hesaplanan gelir ve giderler haricinde (geri kazanılabilir değer vb. gibi), işlem tarihleri dikkate alınarak düzeltilmiştir.
- Nakit akış tablosundaki tüm kalemler, raporlama dönemi sonunda geçerli olan ölçüm birimi cinsinden ifade edilmektedir.



## İHLAS EV ALETLERİ İMALAT SAN. VE TİC. A.Ş.

01 Ocak - 31 Aralık 2023 ve 01 Ocak - 31 Aralık 2022 Hesap Dönemlerine Ait Konsolide Nakit Akış Tabloları  
(Tutarlar, aksi belirtilmedikçe, Türk Lirası ("TL") olarak, 31 Aralık 2023 tarihi itibarıyla satın alma gücü esasına göre ifade edilmiştir.)

Finansal tablolar ve dipnotlar, KGGK'nın 20 Ocak 2022 tarihli duyurusuna istinaden Türkiye İstatistik Kurumu tarafından aylık yayımlanan Tüketici Fiyat Endeksi (TÜFE) kullanılarak düzeltilmiştir. 31 Aralık 2023 tarihi itibarıyla, finansal tabloların düzeltilmesinde kullanılan endeksler ve düzeltme katsayıları aşağıda belirtilmiştir:

Tarih	Birikimli Endeks	Düzeltilme Katsayısı	Son 3 Yıllık Bileşik Enflasyon Oranı
31 Aralık 2023	1.859,38	1,00000	%0,268
31 Aralık 2022	1.128,45	1,64773	%0,156

31 Aralık 2023 tarihli finansal tablolar ve karşılaştırmak amacıyla kullanılacak önceki döneme ait finansal veriler de dahil olmak üzere ilişikteki finansal tablolar Türk Lirası "TL" cinsinden hazırlanmıştır. Önceki dönemine ait ilgili tutarlar, karşılaştırmalı finansal tabloların raporlama dönemi sonunda geçerli olan ölçüm birimi cinsinden sunulması için genel fiyat endeksi uygulanarak yeniden düzenlenmiştir.

Grup, TMS 21 "Kur Değişiminin Etkileri" standardı gereğince yabancı para işlemlerini, yabancı para ile fonksiyonel para birimi arasındaki işlem tarihindeki spot kur uygulanmak suretiyle bulunan tutar üzerinden fonksiyonel para birimi cinsinden kayıtlara almaktadır.

31 Aralık 2023 ve 31 Aralık 2022 tarihleri itibarıyla T.C. Merkez Bankası tarafından yayınlanan yabancı para birimlerinin kapanış kurları aşağıda belirtilmiştir.

Döviz Cinsi	Döviz Kurları (TL/Döviz Birimi)	
	31 Aralık 2023	31 Aralık 2022
USD	29,4382	18,6983
AVRO	32,5739	19,9349

### Karşılaştırmalı Bilgiler ve Önceki Dönem Finansal Tabloların Düzeltilmesi

Finansal durum ve performans eğilimlerinin tespitine imkan vermek üzere, Grup'un finansal tabloları önceki dönemle karşılaştırmalı hazırlanmaktadır. Finansal tabloların kalemlerinin gösterimi veya sınıflandırılması değiştiğinde karşılaştırılabilirliği sağlamak amacıyla, önceki dönem finansal tabloları da buna uygun olarak yeniden sınıflandırılır.

İşletmenin Sürekliliği

Grup konsolide finansal tablolarını işletmenin sürekliliği ilkesine göre hazırlamıştır.

### Netleştirme

Varlıklar - borçlar ve gelir - giderler, Standart veya Yorumlar öngörmediği veya izin vermediği sürece, mahsup edilmemektedir. Varlık ve yükümlülükler, gerekli kanuni hak olması, söz konusu varlık ve yükümlülükleri net olarak değerlendirmeye niyet olması veya varlıkların elde edilmesi ile yükümlülüklerin yerine getirilmesinin eş zamanlı olduğu durumlarda net olarak gösterilirler. Varlıkların, örneğin stok değer düşüklük karşılığı ve şüpheli alacaklar karşılığı gibi, düzenleyici hesaplar düşüldükten sonra net tutarıyla gösterilmesi netleştirme değildir.



## İHLAS EV ALETLERİ İMALAT SAN. VE TİC. A.Ş.

01 Ocak - 31 Aralık 2023 ve 01 Ocak - 31 Aralık 2022 Hesap Dönemlerine Ait Konsolide Nakit Akış Tabloları  
(Tutarlar, aksi belirtilmedikçe, Türk Lirası ("TL") olarak, 31 Aralık 2023 tarihi itibarıyla satın alma gücü esasına göre ifade edilmiştir.)

### C. Muhasebe Politikaları ve Tahminlerindeki Değişiklikler ve Hatalar

Yeni bir standardın ilk kez uygulanmasından kaynaklanan muhasebe politikası değişiklikleri, şayet varsa, geçiş hükümlerine uygun olarak geriye veya ileriye dönük olarak uygulanmaktadır. Herhangi bir geçiş hükmünün yer almadığı değişiklikler, muhasebe politikasında isteğe bağlı yapılan önemli değişiklikler veya tespit edilen muhasebe hataları geriye dönük olarak uygulanmakta ve önceki dönem finansal tabloları yeniden düzenlenmektedir. Muhasebe tahminlerindeki değişiklikler, yalnızca bir döneme ilişkin ise, değişikliğin yapıldığı cari dönemde, gelecek dönemlere ilişkin ise, hem değişikliğin yapıldığı dönemde, hem de ileriye yönelik olarak uygulanır.

### D. Önemli Muhasebe Politikalarının Özeti

Finansal tabloların TMS/TFRS'ye uygun olarak hazırlanması, bazı önemli muhasebe tahminlerinin kullanılmasını gerektirmektedir. Aynı zamanda yönetimin, Grup'un muhasebe politikalarını belirlerken bazı önemli kararlar alması gerekmektedir. Daha yüksek derecede muhakeme gerektiren veya karmaşık olan konular veya varsayımlar ve tahminlerin finansal tablolar açısından önemlilik arz ettiği konular ile ilgili açıklamalara Not 2.E'de yer verilmiştir.

### Nakit ve Nakit Benzerleri

Nakit ve nakit benzeri kalemler, nakit para, vadesiz mevduat ve satın alım tarihinden itibaren vadeleri 3 ay veya 3 aydan daha az olan, hemen nakde çevrilebilecek olan ve önemli tutarda değer değişikliği riskini taşımayan yüksek likiditeye sahip diğer kısa vadeli yatırımlardır. Bu varlıkların defter değeri gerçeğe uygun değerlerine yakındır.

### Ticari Alacaklar

Ticari alacaklar (senetli ve senetsiz), müşterilere satılan ticari mal ya da sağlanan hizmetler sonucu ortaya çıkan müşterilerden alacaklardır. Ticari alacaklar TFRS 15 "Müşteri Sözleşmelerinden Hasılat" uyarınca önemli bir finansman bileşenine sahip olmaması durumunda, bu alacaklar ilk defa finansal tablolara alınması sırasında işlem bedeli üzerinden ölçülmektedir.

Önemli finansman bileşeni içeren vadeli satışlardan kaynaklanan ticari alacaklar, etkin faiz yöntemi kullanılarak itfa edilmiş maliyetleri üzerinden ölçülmektedir. Grup, alacaklarının ve borçlarının ticari teamüller gereğince peşin değerinin olmaması ve satışlara vade farkı uygulanmaması nedenlerinden dolayı vade farkı önemli olan alacaklarında etkin faiz oranı olarak, emsal faiz oranları kullanmıştır. Önemli finansman bileşeni içeren ticari alacakların nominal tutarı ile itfa edilmiş değeri arasındaki fark, TFRS 9 "Finansal Araçlar" standardına göre "vade farkı gelirleri/giderleri" olarak muhasebeleştirilmektedir.

Grup, ticari alacaklarına ilişkin beklenen kredi zararlarını tahmin etmek amacıyla söz konusu finansal varlıklara ilişkin geçmiş kredi zararı deneyimlerinden yararlanmaktadır. Ticari alacaklar için zarar karşılıkları, ömür boyu beklenen kredi zararlarına eşit bir tutardan ölçülmektedir. Ticari alacağın tahsil edilememesi durumunda bu tutar karşılık hesabından düşülerek silinir. Karşılık hesabındaki değişimler, gelir tablosu içinde muhasebeleştirilir.

### Stoklar

Stoklar, maliyet veya net gerçekleştirilebilir değerden düşük olanı ile değerlendirilir. Stokların maliyeti tüm satın alma maliyetlerini, dönüştürme maliyetlerini ve stokların mevcut durumuna ve konumuna getirilmesi için katlanılan diğer maliyetleri içerir. Stokların birim maliyeti, ortalama maliyet yöntemi ile belirlenir.

Net gerçekleştirilebilir değer, işin normal akışı içinde tahmini satış fiyatından tahmini tamamlama maliyeti ve satışı gerçekleştirmek için gerekli tahmini satış maliyeti toplamının indirilmesiyle elde edilen tutardır. İlk madde ve malzemelerin yenileme maliyetleri, ilk madde ve malzemeler için net gerçekleştirilebilir değeri yansıtan en iyi ölçü olarak kullanılmaktadır.



## İHLAS EV ALETLERİ İMALAT SAN. VE TİC. A.Ş.

01 Ocak - 31 Aralık 2023 ve 01 Ocak - 31 Aralık 2022 Hesap Dönemlerine Ait Konsolide Nakit Akış Tabloları  
(Tutarlar, aksi belirtilmedikçe, Türk Lirası ("TL") olarak, 31 Aralık 2023 tarihi itibarıyla satın alma gücü esasına göre ifade edilmiştir.)

Stokların elde etme maliyetleri, her bir stok kalemi bazında net gerçekleştirilebilir değerlerine indirilir. Bu indirim, stok değer düşüklük karşılığı ayırmak suretiyle yapılır. Yani stokların maliyet bedelleri, net gerçekleştirilebilir değerden büyükse, maliyet bedeli değer düşüklük karşılığı ayrılarak, net gerçekleştirilebilir değere indirilmektedir. Aksi durumda herhangi bir işlem yapılmamaktadır.

Stoklar, vadeli ödeme koşuluyla alınmış olması halinde, peşin alım fiyatı ile ödenen fiyat arasındaki fark, önemli finansman bileşeni içerdiği takdirde, bu unsurlar finanse edildiği dönemde faiz gideri olarak muhasebeleştirilmektedir.

### Yatırım Amaçlı Gayrimenkuller

Yatırım amaçlı gayrimenkuller, kira geliri veya değer artış kazancı ya da her ikisini birden elde etmek amacıyla (sahibi veya finansal kiralama sözleşmesine göre kiracı tarafından) elde tutulan gayrimenkullerdir (arsa veya bina ya da binanın bir kısmı veya her ikisi).

Yatırım amaçlı gayrimenkul başlangıçta maliyeti ile ölçülmektedir. İşlem maliyetleri de başlangıç ölçümüne dahil edilmektedir. Ancak finansal kiralama yoluyla alınan yatırım amaçlı gayrimenkuller, gerçeğe uygun değeri ile asgari kira ödemelerinin bugünkü değerinden küçük olanı üzerinden muhasebeleştirilmektedir.

Yatırım amaçlı gayrimenkul sonraki dönemlerde, gerçeğe uygun değer yöntemi veya maliyet yönteminden biri seçilerek değerlendirilmekte olup, Grup yatırım amaçlı gayrimenkullerinin değerlemesinde gerçeğe uygun değer yöntemini kullanmıştır.

Yatırım amaçlı bir gayrimenkulün gerçeğe uygun değeri; piyasa katılımcıları arasında ölçüm tarihinde olağan bir işlemde, bir varlığın satışından elde edilecek veya bir borcun devrinde ödenecek fiyat olarak belirlenmektedir. Gerçeğe uygun değer, gayrimenkullerin piyasası olmaması durumunda da en iyi tahmine dayanarak belirlenmektedir. Bu açıdan gerçeğe uygun değer, tahmin ve piyasa koşullarındaki değişime bağlı olarak değişebilmektedir. Gerçeğe uygun değerinin tespitinde uzman görüşlerine bağlı olarak varlığın kendine özgü riskleri, piyasa koşulları, yıpranma payı gibi etkenler dikkate alınmaktadır. Buna göre Grup, yatırım amaçlı gayrimenkulleriyle ilgili değer düşüklüğü veya değer artışı oluşup oluşmadığına ilişkin olarak yaptığı çalışmalar neticesinde, cari dönemde ortaya çıkan değer artışlarını ve düşüklüklerini kapsamlı gelir tablosunda yatırım faaliyetlerinden gelirler hesabı ile ilişkilendirmiştir.

Yatırım amaçlı gayrimenkulün gerçeğe uygun değerindeki değişimden kaynaklanan kazanç veya kayıplar, oluşturduğu dönemde kâr veya zarara dahil edilmekte olup, yatırım faaliyetlerinden gelirler/giderler içerisinde muhasebeleştirilmektedir.

Arsa ve binalar, birlikte alındıklarında dahi ayrılabilir bir varlıktır ve ayrı olarak muhasebeleştirilirler.





## İHLAS EV ALETLERİ İMALAT SAN. VE TİC. A.Ş.

01 Ocak - 31 Aralık 2023 ve 01 Ocak - 31 Aralık 2022 Hesap Dönemlerine Ait Konsolide Nakit Akış Tabloları  
(Tutarlar, aksi belirtilmedikçe, Türk Lirası ("TL") olarak, 31 Aralık 2023 tarihi itibarıyla satın alma gücü esasına göre ifade edilmiştir.)

### Maddi ve Maddi Olmayan Duran Varlıklar

Varlık olarak muhasebeleştirilme koşullarını sağlayan bir maddi ve maddi olmayan duran varlık kalemi, ilk muhasebeleştirilmesi sırasında maliyet bedeli ile ölçülür. Takip eden dönemlerde ise maliyet veya yeniden değerlendirme yöntemlerinden biri kullanılarak değerlendirilir.

Duran varlıkların ilk maliyetleri, gümrük vergilerini, iade edilmeyen alım vergilerini, varlık çalışır hale ve kullanım yerine getirilene kadar oluşan direkt maliyetlerini de içeren satın alım fiyatından oluşur.

Maliyet modeli, maddi ve maddi olmayan duran varlığın maliyet değerlerinden birikmiş amortisman ve varsa değer düşüklükleri çıkarılarak sunulmasıdır. Yeniden değerlemeler, bilanço tarihi itibarıyla gerçeğe uygun değer kullanılarak bulunacak tutarın defter değerinden önemli ölçüde farklı olmasına neden olmayacak şekilde yapılır. Değerleme sonucu ortaya çıkan değer artışları özkaynaklarda değer artış fonu ile ilişkilendirilmekte, değer düşüklükleri ise varsa önceden oluşmuş değer artışlarından düşülmekte, yoksa yatırım faaliyetlerinden giderler hesabına kaydedilerek giderleştirilmektedir. Bir maddi duran varlık kalemi yeniden değerlendirildiğinde, yeniden değerlendirme tarihindeki birikmiş amortisman, varlığın brüt defter değerindeki değişikliklerle orantılı olarak düzeltilmekte ve böylece yeniden değerlendirme sonrasındaki varlığın defter değeri, yeniden değerlendirilmiş tutarına eşit olmaktadır.

Grup'un işletme faaliyetlerinde kullanmak amacıyla stoklarından maddi duran varlıklara yaptığı transferlerde, TMS 2 "Stoklar" ve TMS 16 "Maddi Duran Varlıklar" standartlarının hükümleri uygulanmaktadır. Buna göre, transferin gerçekleştiği tarihteki gerçeğe uygun değer esas alınmaktadır.

Amortisman, normal amortisman yöntemine ve kıst esas dikkate alınarak bilanço tarihi itibarıyla aşağıda belirtilen faydalı ömür ve yöntemlere göre hesaplanır:

	Faydalı Ömür (Yıl)	Yöntem
Makine, tesis ve cihazlar	4-12	Doğrusal
Taşıt, araç ve gereçleri	4-10	Doğrusal
Döşeme ve demirbaşlar	2-10	Doğrusal
Diğer maddi olmayan duran varlıklar	5-10	Doğrusal

Faydalı ömür ve amortisman yöntemi düzenli olarak gözden geçirilmekte, buna bağlı olarak yöntemin ve amortisman süresinin ilgili varlıktan edinilecek ekonomik fayda ile uyumlu olup olmadığına dikkat edilmektedir.

Maddi duran varlıkların taşınan değerlerinin geriye kazanılamayacağına ilişkin olarak mevcut şartlarda ortaya çıkan olay ve değişikliklerin bulunması durumunda maddi duran varlıkların değerinde bir düşüklük olup olmadığı incelenmektedir. Bu tür belirtilerin olması veya taşınan değerlerin gerçekleşebilir değeri aşması durumunda ilgili aktifler gerçekleşebilir değerlerine indirgenmektedir.

Gerçekleşebilir değer, varlığın net satış fiyatı ve kullanım değerinden yüksek olanıdır. Kullanım değeri bulunurken, tahmin edilen gelecekteki nakit akışları o varlığa özgü riskleri yansıtan vergi öncesi iskonto oranı kullanılarak bugünkü değerine indirgenir. Tek başına bağımsız olarak büyük tutarlarda nakit girişi oluşturmayan varlıklar için gerçekleşebilir değer, o varlığın ait olduğu nakit oluşturan birim için hesaplanır. İlgili maddi duran varlık, kalan tahmini faydalı ömrü üzerinden amortisman tabii tutulmaktadır. Maddi duran varlıkların amortisman tutarları gelir tablosunda genel yönetim giderleri ve satışların maliyeti hesabına kaydedilmektedir. Değer düşüklük zararları ise, yatırım faaliyetlerinden giderler hesabına kaydedilmektedir.



## İHLAS EV ALETLERİ İMALAT SAN. VE TİC. A.Ş.

01 Ocak - 31 Aralık 2023 ve 01 Ocak - 31 Aralık 2022 Hesap Dönemlerine Ait Konsolide Nakit Akış Tabloları  
(Tutarlar, aksi belirtilmedikçe, Türk Lirası ("TL") olarak, 31 Aralık 2023 tarihi itibarıyla satın alma gücü esasına göre ifade edilmiştir.)

Grup tarafından varlıklarda değer düşüklük testi yapılmakta olup, bazı varlıkların "ikinci el piyasa değerleri", ikinci el piyasası olmayan varlıklar için ise "amorti olmuş yenileme maliyetleri" dikkate alınarak net satış fiyatları tespit edilmektedir. Bu varlıklar için net satış fiyatları varlıkların net defter değerlerine eşit veya daha fazla olduğundan kullanım değerlerinin hesaplanmasına gerek duyulmamış olup, herhangi bir değer düşüklük karşılığı ayrılmamıştır. Bazı varlıklar için ise (örneğin şerefiye gibi) net satış fiyatlarının tespitinin mümkün olmaması halinde kullanım değerleri esas alınarak değer düşüklük testi yapılmaktadır.

Maddi olmayan duran varlıklar, ticari marka (Aura Roboclean), hakları, araştırma ve hazırlık harcamalarını ve diğer maddi olmayan kalemleri temsil etmektedir. Maddi olmayan duran varlıklar, 1 Ocak 2005 tarihinden önce satın alınan kalemler için 31 Aralık 2004 tarihi itibarıyla enflasyonun etkilerine göre düzeltilmiş maliyet değerlerinden ve 31 Aralık 2004 tarihinden sonra satın alınan kalemler için satın alım maliyet değerlerinden birikmiş itfa payları ile kalıcı değer kayıpları düşülerek yansıtılır. Maddi olmayan duran varlıklara ilişkin itfa payları, ilgili varlıkların faydalı ömürleri üzerinden, satın alım tarihinden itibaren faydalı ömür senelerini aşmamak kaydıyla doğrusal amortisman yöntemi kullanılarak ayrılmıştır. Ancak maddi olmayan duran varlıklar içinde yer alan ticari markalar sınırsız faydalı ömre sahip olup itfaya tabii tutulmamaktadır. Sınırsız faydalı ömre sahip varlıkların geri kazanılabilir değerlerinin belirlenmesinde satış maliyetleri düşülmüş gerçeğe uygun değer ve kullanım değerlerinden yüksek olanı esas alınır. Ancak bu yöntemlerden birinin güvenilir olmaması veya belirlenememesi halinde tek yöntem de geri kazanılabilir değerlerin tespitinde kullanılabilir. Değer düşüklük karşılıkları "yatırım faaliyetlerinden giderler" kalemine kaydedilmektedir. Maddi olmayan duran varlıkların itfa payları gelir tablosunda faaliyet giderlerine kaydedilmektedir.

### Araştırma ve geliştirme giderleri

Araştırma giderleri oluştuğu dönemde gider yazılmaktadır. Aşağıda belirtilen kriterlere sahip proje harcamaları dışında geliştirme için yapılan giderler, oluştuğu dönem içerisinde gider olarak kayıt edilmektedir:

- Yapılan harcamaların ürünle ilgili olması ve maliyetinin güvenilir olarak ölçülebilmesi,
- Ürünün kullanıma veya satışa hazır hale gelebilmesinin teknik olarak mümkün olabilmesi,
- Ürünün kullanıma veya satılma niyetinin ve imkanının olabilmesi,
- Ürünün gelecekte ekonomik fayda sağlama imkanının olabilmesi,
- Projenin tamamlanabilmesi için yeterli teknik, mali ve diğer gerekli kaynakların bulunabilmesi.

Yukarıda bahsedilen kriterleri karşılayan geliştirme projelerinin maliyetleri aktifleştirilmektedir ve faydalı ömürleri süresince itfa edilmektedir.

Maddi ve maddi olmayan duran varlıklar, kullanımından çekildiğinde ya da elden çıkarılmasından gelecekte ekonomik yarar beklenmediği durumlarda finansal tablo dışı bırakılmaktadır.

Maddi ve maddi olmayan duran varlıkların finansal tablo dışı bırakılması sonucu oluşan kar veya zarar, net defter değeri ile satış tutarlarının karşılaştırılması ile belirlenir ve kapsamlı gelir tablosunda "yatırım faaliyetlerinden gelirler/ giderler" kalemlerine yansıtılır.



## İHLAS EV ALETLERİ İMALAT SAN. VE TİC. A.Ş.

01 Ocak - 31 Aralık 2023 ve 01 Ocak - 31 Aralık 2022 Hesap Dönemlerine Ait Konsolide Nakit Akış Tabloları  
(Tutarlar, aksi belirtilmedikçe, Türk Lirası ("TL") olarak, 31 Aralık 2023 tarihi itibarıyla satın alma gücü esasına göre ifade edilmiştir.)

### Finansal Olmayan Varlıklarda Değer Düşüklüğü

Amortisman ve itfaya tabi olan varlıklar için defter değerinin geri kazanılmasının mümkün olmadığı durum ya da olayların ortaya çıkması halinde değer düşüklüğü testi uygulanır. Varlığın defter değerinin geri kazanılabilir tutarını aşması durumunda değer düşüklük karşılığı, kapsamlı gelir tablosunda "yatırım faaliyetlerinden giderler" kalemine kaydedilir. Değer düşüklük karşılığı ayrılmış finansal olmayan varlıklar her raporlama tarihinde değer düşüklüğünün olası iptali için gözden geçirilir. İptal işlemi, varlığın hiç değer düşüklüğüne uğramamış olması hali esas alınarak yapılır ve iptal edilen tutarlar kapsamlı gelir tablosunda "yatırım faaliyetlerinden gelirler" kalemine kaydedilir.

### Vergilendirme ve Ertelenmiş Vergi

Grup'un vergi gideri/geliri, cari vergi giderinin ve ertelenmiş vergi giderinin/gelirinin toplamından oluşur.

Cari yıl vergi yükümlülüğü, dönem karının vergiye tabi olan kısmı üzerinden hesaplanır. Vergiye tabi kar, diğer yıllarda vergilendirilebilen veya indirilebilen gelir veya gider kalemleri ile vergilendirilemeyen veya indirilemeyen kalemleri hariç tuttuğundan dolayı, gelir tablosunda belirtilen kardan farklılık gösterir. Grup'un cari vergi yükümlülüğü bilanço tarihi itibarıyla yasallaşmış ya da yasallaşması kesin olan vergi oranı kullanılarak hesaplanmıştır.

Ödenecek cari vergi tutarları, aynı vergi otoritesine ödenmiş veya ödenecek olması durumunda peşin ödenen vergi tutarlarıyla netleştirilmektedir.

Ertelenen vergi, yükümlülük yöntemi kullanılarak, varlık ve yükümlülüklerin finansal tablolarda yer alan kayıtlı değerleri ile vergi değerleri arasındaki geçici farklar üzerinden hesaplanır (bilanço yöntemi/bilanço yükümlülüğü yöntemi). Bu farklar indirilebilir ve vergilendirilebilir olmak üzere ikiye ayrılmaktadır. Vergisel açıdan indirilebilir gider niteliğindeki bütün geçici farklar için, ileriki dönemlerde bu giderlerin indirilmesine yetecek kadar vergiye tabi gelir oluşacağına kuvvetle muhtemel olması gerekmektedir ve işlemin bir işletme birleşmesinin parçası olmaması veya borcun ilk muhasebeleştirilmesinden kaynaklanmamış olması halinde ertelenmiş vergi varlığında muhasebeleştirilir. Vergiye tabi tüm geçici farklar, ertelenmiş vergi borcunda muhasebeleştirilir. Ancak şerefiyenin ilk muhasebeleştirilmesi sırasında ortaya çıkan, bir varlık veya borcun ilk muhasebeleştirilmesi sırasında ortaya çıkan veya işletme birleşmesi niteliğinde olmayan işlemlerden kaynaklanan geçici farklar için ertelenmiş vergi borcu muhasebeleştirilmez.

Vergi kanunlarına göre henüz kullanılmamış geçmiş yıl mali zararları ve vergi avantajları, ilerideki dönemde bunların mahsup edilmesine yeterli olacak tutarda vergilendirilebilir gelir elde edileceğinin muhtemel olması halinde ertelenmiş vergi varlığı olarak muhasebeleştirilir.

Ertelenen vergi hesaplanmasında yürürlükteki vergi mevzuatı uyarınca bilanço tarihi itibarıyla geçerli bulunan yasallaşmış vergi oranları kullanılır.

Ertelenen vergi yükümlülüğü vergilendirilebilir geçici farkların tümü için hesaplanırken, indirilebilir geçici farklardan oluşan ertelenen vergi varlıkları, gelecekte vergiye tabi kar elde etmek suretiyle bu farklardan yararlanmanın kuvvetle muhtemel olması şartıyla hesaplanmaktadır (Not 15).

Aynı ülkenin vergi mevzuatına tabi olmak şartıyla ve cari vergi varlıklarının cari vergi yükümlülüklerinden mahsup edilmesi konusunda yasal olarak uygulanabilir bir hakkın bulunması durumundan ertelenen vergi varlıkları ve ertelenen vergi yükümlülükleri, karşılıklı olarak birbirinden mahsup edilir.



## İHLAS EV ALETLERİ İMALAT SAN. VE TİC. A.Ş.

01 Ocak - 31 Aralık 2023 ve 01 Ocak - 31 Aralık 2022 Hesap Dönemlerine Ait Konsolide Nakit Akış Tabloları  
(Tutarlar, aksi belirtilmedikçe, Türk Lirası ("TL") olarak, 31 Aralık 2023 tarihi itibarıyla satın alma gücü esasına göre ifade edilmiştir.)

### Kiralama İşlemleri

#### Operasyonel kiralama

Grup, dayanak varlığın mülkiyetinden kaynaklanan tüm risk ve getirileri önemli ölçüde devretmemesi halinde söz konusu kiralama işlemlerini faaliyet kiralaması olarak sınıflandırmıştır.

#### Kiracı olarak;

Grup, sözleşmenin başlangıç tarihinden itibaren 12 ay veya daha kısa bir kiralama süresi olan ve bir satın alma ve/veya yenileme opsiyonu olmayan varlıklar ile dayanak varlığın düşük değerli olduğu kiralamalarda aktifleştirme yöntemini seçmemiş olup, bu kiralamalarla ilişkili kira ödemelerini, kiralama süresi boyunca doğrusal olarak finansal tablolara yansıtmaktadır.

#### Kullanım hakkı varlığı;

Grup, kiralama işleminin fiilen başladığı tarihte finansal tablolarına kullanım hakkı varlığı ve bir kira yükümlülüğü yansıtmaktadır. Kullanım hakkı varlığı, başlangıçta maliyetle ve sonradan birikmiş amortisman ve değer düşüklüğü zararları düşülerek hesaplanmakta ve kiralama yükümlülüğünün yeniden ölçümleri için düzeltilmektedir.

Grup, kullanım hakkı varlıkları için amortisman ayrıken TMS 16 "Maddi Duran Varlıklar" standardı hükümlerini uygulamaktadır. Söz konusu varlıkların değer düşüklüğüne uğrayıp uğramadıklarını belirlemek ve varsa değer düşüklüğü tutarının hesaplamak için TMS 36 "Varlıklarda Değer Düşüklüğü" standardı hükümleri uygulanmaktadır.

#### Kira sözleşmelerinden kaynaklanan yükümlülük;

Grup, kiralama işleminin fiilen başladığı tarih itibarıyla, kira yükümlülüğü o tarihte ödenmemiş olan kira ödemelerinin bugünkü değeri üzerinden ölçmektedir. Kira ödemeleri, kiralamadaki zımnî faiz oranının kolaylıkla belirlenebilmesi durumunda, bu oran, kolaylıkla belirlenememesi durumunda, Grup'un alternatif borçlanma faiz oranını kullanarak iskonto edilmektedir. Grup iskonto oranı olarak alternatif borçlanma faiz oranını kullanmaktadır.

Grup, kira yükümlülüğünü takip eden dönemlerde kira yükümlülüğündeki faiz maliyetiyle artırmak ve yapılan kira ödemesiyle azaltmaktadır. Ayrıca tüm yeniden değerlendirmeleri ve kiralamada yapılan değişiklikleri yansıtmak üzere ya da revize edilmiş öz ü itibarıyla sabit kira ödemelerini yansıtmak üzere yeniden ölçmektedir. Kiralama süresindeki her bir döneme ait kira yükümlülüğüne ilişkin faiz, kira yükümlülüğünün kalan bakiyesine sabit bir dönemsel faiz oranı uygulanarak hesaplanmaktadır.

Grup, kiralama sözleşmelerinden kaynaklanan yükümlülüğü kira sözleşmesinde yer alan yenileme, erken sonlandırma ve satın alma opsiyonlarını dikkate alarak belirlemektedir. Grup, sözleşmede yenileme opsiyonu yer alması ve/veya söz konusu varlığa özel maliyet harcamaları yapılması ve de opsiyonların kullanımı makul derecede gerçekleştirileceği değerlendiriliyorsa kiralama süresi bu durumlar dikkate alınarak belirlenmektedir. Eğer sözleşme şartlarında veya değerlendirmelerde önemli değişiklikler ortaya çıkarsa mevcut değerlendirme yeniden gözden geçirilmektedir.

Grup, TMS 17 kapsamında operasyonel kiralama olarak sınıflandırılan kiralamalar için kolaylaştırıcı uygulamaları tercih etmiştir. Bu uygulamalar şunlardır:

- Benzer özelliklere sahip kiralamalar için tek bir alternatif borçlanma oranı kullanılmıştır.

- Geçiş uygulamasında kullanım hakkı varlığının ölçümünde başlangıçtaki doğrudan maliyetleri ölçüme dahil edilmemiştir.

- Grup, yenileme veya erken sonlandırmaya yönelik opsiyonları içeren kira sözleşmeler için kiralama süresini belirlerken geçmiş tecrübelerini kullanmıştır.



## İHLAS EV ALETLERİ İMALAT SAN. VE TİC. A.Ş.

**01 Ocak - 31 Aralık 2023 ve 01 Ocak - 31 Aralık 2022 Hesap Dönemlerine Ait Konsolide Nakit Akış Tabloları**  
(Tutarlar, aksi belirtilmedikçe, Türk Lirası ("TL") olarak, 31 Aralık 2023 tarihi itibarıyla satın alma gücü esasına göre ifade edilmiştir.)

Grup, daha önceki uygulama kapsamında TMS 17 gereğince finansal tablolarda finansal kiralama olarak sınıflandırılan kiralamalar için, geçiş tarihindeki kullanım hakkı varlığının ve kira yükümlülüğünün defter değeri olarak TMS 17 uyarınca hesaplanmış olan kiralanan varlığı ve kira yükümlülüğünün defter değeri kullanılmıştır.

Kiralayan olarak;

Operasyonel kiralamada, kiralanan varlıklar, finansal durum tablosunda duran varlık olarak sınıflandırılır ve elde edilen kira gelirleri, kira süresi boyunca doğrusal olarak kapsamlı gelir tablosunda gelir kaydedilmektedir.

### **Çalışanlara Sağlanan Faydalara İlişkin Karşılıklar**

Kıdem tazminatı karşılığı, Grup'un, personelinin "Türk İş Kanunu" uyarınca emekliye ayrılması veya en az bir yıllık hizmeti tamamlayarak iş ilişkisinin kesilmesi, askerlik hizmeti için çağırılması veya vefatı durumunda doğacak gelecekteki olası yükümlülüklerinin tahmini toplam karşılığının bilanço tarihine indirgenmiş değerini ifade eder. Kıdem tazminatı yükümlülüklerinin indirgenmesi için aktüeryal değerlendirme yöntemi kullanılmıştır. Bunun için de aktüeryal varsayımlar yapılmıştır. Bunlardan en önemlisi ise indirgemede kullanılan iskonto oranıdır.

İşten ayrılma sonrasında fayda yükümlülüklerini (kıdem tazminatı karşılıklarını) iskonto etmek için kullanılacak oran, bilanço tarihindeki yüksek kaliteli kurumsal senetlere ilişkin piyasa getirilerine bakılarak belirlenir. Bu gibi senetler için derin bir piyasanın bulunmamasından dolayı, devlet tahvillerinin (bilanço tarihindeki) piyasa getirileri (bileşik faiz oranları) dikkate alınarak reel faiz oranı kullanılmıştır. Diğer bir ifadeyle enflasyonun etkisinden arındırılmış faiz oranı (reel faiz oranı) kullanılmaktadır (Not 22).

Bu çerçevede, iş kanununa tabi finansal kuruluşları tüm personelin emekliye ayrılması veya en az bir yıllık hizmeti tamamlayarak iş ilişkisinin kesilmesi, askerlik hizmeti için çağırılması veya vefatı durumunda doğacak gelecekteki olası yükümlülük tutarları için, aktüeryal yöntemle "Çalışanlara Sağlanan Faydalara İlişkin Türkiye Muhasebe Standardı"na (TMS 19) uygun olarak kıdem tazminatı karşılığı hesaplanmış ve ilişikteki finansal tablolarda muhasebeleştirilmiştir.

Kıdem tazminatı karşılıklarının hesaplanmasında kullanılan varsayımlar Not 9'da açıklanmıştır. İş Kanununa göre, iş sözleşmesinin, herhangi bir nedenle sona ermesi halinde, işçinin hak kazanıp da kullanmadığı yıllık izin sürelerine ait ücretinin, sözleşmenin sona erdiği tarihteki ücreti üzerinden kendisine veya hak sahiplerine ödenmesi gerekmektedir. Kullanılmamış izin karşılığı bu çerçevede muhasebeleştirilmektedir.

### **Karşılıklar, Şarta Bağlı Varlık ve Yükümlülükler**

Karşılıklar ancak Grup'un geçmişten gelen ve halen devam etmekte olan bir yükümlülüğü (yasal ya da yapısal) varsa, bu yükümlülük sebebiyle işletmeye ekonomik çıkar sağlayan kaynakların elden çıkarılma olasılığı mevcut (kuvvetle muhtemel) ise ve yükümlülüğün tutarı güvenilir bir şekilde belirlenebiliyorsa kayıtlara alınır.

Bir karşılığa ilişkin yükümlülüğün yerine getirilmesi için gerekli harcamaların bir kısmının veya tamamının diğer bir tarafca tazmin edilmesi beklendiği durumlarda, ilgili tazminat finansal tablolarda muhasebeleştirilir. Ancak ilgili tazminatın işletmenin yükümlülüğü yerine getirmesi durumunda elde edileceğinin kuvvetle muhtemel olması gerekmektedir.

Karşılık ayrılmasında paranın zaman değerinin önemli olması durumunda karşılıklar, ileride oluşması muhtemel giderlerin bilanço tarihindeki indirgenmiş değeriyle yansıtılır. İndirgenmiş değer kullanıldığında, zamanın ilerlemesinden dolayı karşılıklarda meydana gelecek artışlar faiz gideri olarak kaydedilir. Bunun yanında karşılığın büyük bir küme ile ilgili veya çok sayıda olayla ilgili olması durumunda yükümlülük tüm olası sonuçlar dikkate alınarak tahmin edilmektedir (garanti karşılıkları bu yöntemle göre hesaplanmaktadır). Dava karşılığı gibi karşılıklarda, tek bir yükümlülüğün veya olayın olması durumu söz konusu olduğu için en muhtemel sonuç tahmin edilerek karşılık finansal tablolara yansıtılmaktadır.



## İHLAS EV ALETLERİ İMALAT SAN. VE TİC. A.Ş.

**01 Ocak - 31 Aralık 2023 ve 01 Ocak - 31 Aralık 2022 Hesap Dönemlerine Ait Konsolide Nakit Akış Tabloları**  
(Tutarlar, aksi belirtilmedikçe, Türk Lirası ("TL") olarak, 31 Aralık 2023 tarihi itibarıyla satın alma gücü esasına göre ifade edilmiştir.)

Geçmiş olaylardan kaynaklanan ve mevcudiyeti işletmenin tam olarak kontrolünde bulunmayan gelecekteki bir veya daha fazla kesin olmayan olayın gerçekleşip gerçekleşmemesi ile teyit edilebilmesi mümkün yükümlülükler ve varlıklar finansal tablolara alınmayıp, şarta bağlı varlık, yükümlülükler ve taahhütler olarak değerlendirilecek dipnotlarda açıklanmaktadır (Not 21).

### **Garanti Karşılıkları**

Garanti karşılıkları, şirketlerin üretim ve satışını gerçekleştirdikleri mallar için yaptıkları tamir-bakım masrafları, yetkili servislerin garanti kapsamında müşteriden bedel almaksızın yaptıkları işçilik ve malzeme giderleri, şirketlerce üstlenilen ilk bakım giderleri ile hasılatı cari yıla gelir olarak kaydedilen ürünlere ilişkin müteakip yıllarda söz konusu olabilecek geri dönüş ve tamir seviyelerinin geçmiş verilerden kaynaklanan tahminleri sonucu kaydedilir.

### **Hasılat**

Hasılat, Grup'un müşterilerine taahhüt ettiği mal veya hizmetlerin devri karşılığında hak kazanmayı beklediği bedel olup, mal veya hizmetin fatura edilmiş bedelinin, iskonto, indirim ve komisyonların düşülmesi suretiyle hesaplanmaktadır.

Grup sözleşme gereğince vermeyi taahhüt ettiği edim yükümlülüklerini zamana yayılı veya zamanın belli bir anında konsolide finansal tablolara almaktadır. Hasılat, aşağıda açıklanan kriterleri esas olarak konsolide finansal tablolara kaydedilmektedir:

- Müşteriler ile sözleşmeleri belirlenmesi
- Sözleşmedeki performans yükümlülüklerini belirlenmesi
- Sözleşmedeki işlem bedelinin belirlenmesi
- İşlem bedelinin sözleşmedeki performans yükümlülüklerine göre ayrıştırılması
- Sözleşmedeki her bir performans yükümlülüğü yerine getirildikçe hasılatın muhasebeleştirilmesi

Grup, müşterilerle yapılan her bir sözleşmede taahhüt ettiği mal veya hizmetleri değerlendirerek, söz konusu mal veya hizmetleri devretmeye yönelik verdiği her bir taahhüdü ayrı bir edim yükümlülüğü olarak belirlemektedir.

Sözleşmedeki işlem bedeli, genellikle tek bir bedeli içermektedir. Hasılat tutarının birden fazla işlem bedelini kapsaması durumunda, her bir işlem bağımsız olarak ayrıştırılır ve işlem bedeli bu işlemlere dağıtılır. Müşterinin mal veya hizmet satışını nakdi değer yerine nakdi olmayan değerlerle ödemeyi taahhüt etmesi durumunda, bu gayri nakdi bedelin gerçeğe uygun değeri tespit edilerek hasılat kaydı yapılır.

Grup, edim yükümlülüklerini sözleşme başlangıcında belirler. Buna göre edim yükümlülüklerinin zaman içinde yerine getirilip getirilmeyeceği de müşterilerle yapılan sözleşmede (yazılı veya sözlü) belirlenir.

Grup, taahhüt edilmiş bir mal veya hizmeti müşterisine devrederek edim yükümlülüğünü yerine getirdiğinde veya getirdikçe hasılatı muhasebeleştirir. Hasılatın muhasebeleştirilmesi için satılan mal veya sağlanan hizmetin kontrolünün karşı tarafa geçmesi gerekmektedir. Grup, satışı yapılan mal veya hizmetlerin kontrolünün müşteriye devrini değerlendirirken aşağıdaki kriterleri esas almaktadır:

- Grup'un mal veya hizmete ilişkin tahsil hakkına sahipliği,
- Müşterinin mal veya hizmetin yasal mülkiyetine sahipliği,
- Mal veya hizmetin zilyetliğinin devri,
- Müşterinin mal veya hizmetin mülkiyetine sahip olmaktan doğan önemli risk ve getirilere sahipliği,
- Müşterinin mal veya hizmeti kabul etmesi.



## İHLAS EV ALETLERİ İMALAT SAN. VE TİC. A.Ş.

**01 Ocak - 31 Aralık 2023 ve 01 Ocak - 31 Aralık 2022 Hesap Dönemlerine Ait Konsolide Nakit Akış Tabloları**  
(Tutarlar, aksi belirtilmedikçe, Türk Lirası ("TL") olarak, 31 Aralık 2023 tarihi itibarıyla satın alma gücü esasına göre ifade edilmiştir.)

Eğer Grup tarafından gerçekleştirilen mal veya hizmet satışları önemli bir finansman bileşeni (vade farkı) içeriyorsa, hasılat tutarı gelecekte oluşacak tahsilatların, finansman unsuru içerisinde yer alan faiz oranı ile indirgenmesi ile hesaplanır. Oluşan vade farkı, tahakkuk esasına göre "esas faaliyetlerden diğer gelirler" olarak ilgili dönemlere kaydedilir.

### Mal satışı:

Grup'un tarafından yapılan mal satışları edim yükümlülükleri yerine getirildikçe hasılat olarak kaydedilmektedir. Hasılat içinde satış indirimleri yer almaktadır. Satış indirimleri, satışlarından olan iadeler ve iskontolardan oluşmaktadır.

### Hizmet satışı:

Hizmet satışından doğan gelir ölçülebilir bir tamamlanma derecesine ulaşıldığı zaman oluşmuş sayılır. Yapılan anlaşmadan elde edilecek gelirin güvenilir bir şekilde ölçülemediği durumlarda gelir, katlanılan giderlerin geri kazanılabilecek tutarı kadar kabul edilir.

Hizmet satışına ilişkin bir işlemin sonucunun güvenilir biçimde tahmin edilemediği durumlarda, işlemle ilgili hasılat işlemin bilanço tarihi itibarıyla tamamlanma düzeyi dikkate alınarak muhasebeleştirilir.

### Temettü:

Pay senedi yatırımlarından elde edilen temettü geliri, hissedarların temettü alma hakkı doğduğu zaman kayda alınır.

### Diğer gelirler

Diğer gelirler, tahakkuk esasına göre kaydedilir.

### **Tahakkuk Etmemiş Finansman Gelirleri/Giderleri**

Tahakkuk etmemiş finansal gelirler/giderler, vadeli satışlar ve alımların üzerinde bulunan finansal gelirler ve giderleri temsil eder. Bu gelirler ve giderler, kredili satış ve alımların süresi boyunca, etkin faiz oranı yöntemi ile hesaplanır ve "esas faaliyetlerden diğer gelirler/giderler" kalemi altında gösterilir.

### **Borçlanma Maliyetleri**

Bir özellikli varlığın satın alınması, inşaatı veya üretimi ile doğrudan ilişkisi kurulabilen borçlanma maliyetleri, ilgili özellikli varlığın maliyetinin bir unsuru olarak aktifleştirilir. Bu tür maliyetler güvenilir bir biçimde ölçülebilmeleri ve gelecekteki ekonomik yararlarından işletmenin faydalanabilmesinin muhtemel olması durumunda, özellikli varlığın maliyetine dâhil edilir. Bunun dışındaki borçlanma maliyetleri oluştukları dönemde gider olarak muhasebeleştirilir.

Takip eden dönemlerde, iskonto edilmiş değer ile finansal tablolarda gösterilir, sağlanan nakit girişi ile geri ödeme değeri arasındaki fark, gelir tablosunda borçlanma süresi boyunca giderleştirilir.

### **Pay Başına Kazanç**

Pay başına kazanç, net dönem karından veya zararından adi hisse senedi sahiplerine isabet eden kısmın, dönem içindeki ağırlıklı ortalama adi hisse senedi sayısına bölünmesiyle hesaplanmıştır. Dönem içinde dolaşımda bulunan hisse adedinin ağırlıklı ortalaması kaynaklarda bir artış oluşturmadan basılan hisseler (bedelsiz) göz önünde bulundurulur hesaplanmıştır.



## İHLAS EV ALETLERİ İMALAT SAN. VE TİC. A.Ş.

**01 Ocak - 31 Aralık 2023 ve 01 Ocak - 31 Aralık 2022 Hesap Dönemlerine Ait Konsolide Nakit Akış Tabloları**  
(Tutarlar, aksi belirtilmedikçe, Türk Lirası ("TL") olarak, 31 Aralık 2023 tarihi itibarıyla satın alma gücü esasına göre ifade edilmiştir.)

### **Finansal Araçlar**

#### Finansal araçların kayda alınması ve kayıttan çıkarılması:

Grup, finansal bir varlığı veya finansal bir yükümlülüğü, sadece finansal araca ilişkin sözleşme hükümlerine taraf olduğunda finansal durum tablosuna almaktadır. Grup, finansal varlıktan kaynaklanan nakit akışlarına ilişkin sözleşmeden doğan hakların süresinin dolması veya finansal varlığı devretmesi ve bu devir işleminin finansal tablo dışı bırakma şartlarını sağlaması halinde kayıttan çıkartmaktadır.

#### Finansal araçların gerçeğe uygun değeri:

Gerçeğe uygun değer, bir finansal aracın piyasa katılımcıları arasında ölçüm tarihinde olağan bir işlemde, bir varlığın satışından elde edilecek veya bir borcun devrinde ödenecek fiyatı olarak belirlenmektedir.

#### Finansal varlıklar:

Grup, finansal varlıklarını itfa edilmiş maliyet bedelinden ölçülen, gerçeğe uygun değer farkı diğer kapsamlı gelir tablosuna yansıtılan ve gerçeğe uygun değer farkı kar veya zarara yansıtılan finansal varlıklar olarak muhasebeleştirilmektedir. Söz konusu sınıflandırma, finansal varlıkların yönetimi için kullanılan iş modeli ve finansal varlığın sözleşmeye bağlı nakit akışlarının özellikleri esas alınarak yapılmaktadır. Finansal varlıklarının sınıflandırılması satın alındığı tarihte yapılmaktadır.

İtfa edilmiş maliyetiyle ölçülecek bir finansal varlık, başlangıçta işlem tarihindeki gerçeğe uygun değerinden finansal tablolara alınmakta olup, sonraki muhasebeleştirmelerde etkin faiz yöntemi kullanılarak itfa edilmiş bedeli üzerinden ölçülmektedir.

Gerçeğe uygun değer farkı diğer kapsamlı gelire yansıtılan finansal varlıklar, gerçeğe uygun değerleri üzerinden ölçülmektedir. Söz konusu finansal varlıklardan kaynaklanan kazanç veya kayıplardan, değer düşüklüğü kazanç ya da kayıpları ile kur farkı gelir veya giderleri dışında kalanlar diğer kapsamlı gelirden raporlanmaktadır. Söz konusu finansal varlıkların satılması durumunda ise diğer kapsamlı gelirden raporlanan birikmiş tutarlar "geçmiş yıl karlarına" aktarılır.

Gerçeğe uygun değer farkı kar veya zarara yansıtılan finansal varlıklar, gerçeğe uygun değerleri üzerinden ölçülmekte olup, itfa edilmiş maliyeti üzerinden ölçülen ve gerçeğe uygun değer farkı diğer kapsamlı gelire yansıtılan finansal varlıklar dışında kalan finansal varlıklardan oluşmaktadır. Söz konusu varlıkların değerlemesi sonucu oluşan kazanç ve kayıplar kazanç veya kayıp olarak gelir tablosunda muhasebeleştirilmektedir.

#### Finansal yükümlülükler:

Gerçeğe uygun değer değişimi kar veya zarara yansıtılanların dışında kalan tüm finansal yükümlülüklerini sonraki muhasebeleştirmede itfa edilmiş maliyetinden ölçülen olarak sınıflandırılmaktadır.

Finansal yükümlülükler ya gerçeğe uygun değer farkı kar veya zarara yansıtılan finansal yükümlülükler olarak ya da itfa edilmiş maliyetinden ölçülen finansal yükümlülükler olarak sınıflandırılır. İtfa edilmiş maliyetinden ölçülen finansal yükümlülükler başlangıçta gerçeğe uygun değerleriyle muhasebeleştirilir. Sonraki dönemlerde etkin faiz oranı üzerinden hesaplanan faiz gideri ile birlikte etkin faiz yöntemi kullanılarak itfa edilmiş maliyet bedelinden muhasebeleştirilir.

Grup, finansal borçları etkin faiz yöntemine göre değerlendirilmektedir.





## İHLAS EV ALETLERİ İMALAT SAN. VE TİC. A.Ş.

01 Ocak - 31 Aralık 2023 ve 01 Ocak - 31 Aralık 2022 Hesap Dönemlerine Ait Konsolide Nakit Akış Tabloları  
(Tutarlar, aksi belirtilmedikçe, Türk Lirası ("TL") olarak, 31 Aralık 2023 tarihi itibarıyla satın alma gücü esasına göre ifade edilmiştir.)

### Etkin faiz yöntemi

Finansal varlık veya finansal yükümlülüğün itfa edilmiş maliyetinin hesaplanmasında ve faiz gelir veya giderlerinin ilgili olduğu dönemin kâr veya zararına dağıtılması ve finansal tablolara alınmasında kullanılan yöntemdir. Etkin faiz yöntemi, finansal aracın brüt defter değerine etkin faiz oranı uygulanarak hesaplanmaktadır.

Etkin faiz oranı; finansal varlığın veya yükümlülüğün beklenen ömrü boyunca gerçekleşmesi tahmin edilen gelecekteki nakit ödeme veya tahsilatları, finansal varlığın brüt defter değerine veya finansal yükümlülüğün itfa edilmiş maliyetine indirgeyen orandır.

### Finansal araçlarda değer düşüklüğü

Grup, TFRS 9 "Finansal Araçlar"a göre "beklenen kredi zararları modeli" kullanarak değer düşüklüğü hesaplamaktadır. TFRS 9 "Finansal Araçlar"a göre uygulanan değer düşüklüğü modeli itfa edilmiş maliyetinden ölçülen finansal varlıklara ve sözleşme varlıklarına uygulanmaktadır.

Grup, her raporlama dönemi sonunda, finansal varlık ve yükümlülük gruplarının değer düşüklüğüne uğradığına ilişkin tarafsız göstergeler bulunup bulunmadığı değerlendirilmektedir. Söz konusu finansal araçlara ilişkin beklenen kredi zararları için zarar karşılığı değerlendirilmesi yapılmaktadır. Grup, bir finansal araca ilişkin beklenen kredi zararlarını, aşağıdakileri yansıtacak şekilde ölçmektedir:

- Mümkün sonuçlar dikkate alınarak belirlenen olasılıklara göre ağırlıklandırılmış ve tarafsız bir tutar,
- Geçmiş olaylar, mevcut şartlar ve gelecekteki ekonomik şartlara ilişkin tahminler hakkında, raporlama tarihi itibarıyla aşırı maliyet veya çabaya katlanılmadan elde edilebilen makul ve desteklenebilir bilgi.

Bir karşılık hesabının kullanılması yoluyla defter değerinin azaltıldığı ticari alacaklar haricinde, bütün finansal varlıklarda, değer düşüklüğü doğrudan ilgili finansal varlığın kayıtlı değerinden düşülmektedir.

Grup, bir finansal varlığın temerrüdünü, (eğer varsa) teminat kullanılması gibi işlemlere başvurmaksızın borçlunun kredi yükümlülüğünü tam olarak yerine getirmemesi olarak değerlendirmektedir.

### **Ticari Borçlar**

Ticari borçlar (senetli ve senetsiz), Grup'un olağan faaliyetleri için tedarikçilerden sağlanan mal ve hizmetlere ilişkin yapılması zorunlu ödemeleri ifade etmektedir. Eğer ticari borçların ödenmesi için beklenen süre 1 yıl ya da daha kısa ise (ya da daha uzunsa ancak işletme sermayesinin bir parçası ise), bu borçlar kısa vadeli borçlar olarak sınıflandırılmaktadır.

Ticari borçlar, gerçeğe uygun değerleriyle kaydedilir ve müteakip dönemlerde etkin faiz oranı yöntemi kullanılarak itfa edilmiş değerinden muhasebeleştirilir.

### **Finansal Risk Yönetimi**

Grup, faaliyetlerinden dolayı çeşitli finansal risklere maruz kalmaktadır. Bu riskler; tahsilat, kur ve likidite riskidir. Grup'un genel risk yönetimi programı, finansal piyasaların değişkenliğine ve muhtemel olumsuz etkilerin Grup'un finansal performansı üzerindeki etkilerini asgari seviyeye indirmeye yoğunlaşmaktadır.

### Kredi riski

Grup'un kredi riski genel olarak ticari alacaklarından dolayı söz konusu olabilmektedir. Ticari alacaklar, Grup yönetimince geçmiş tecrübeleri ile birlikte piyasa koşulları ışığında değerlendirilmekte ve uygun oranda şüpheli alacak karşılığı ayrılmaktadır. Rapor tarihine kadar oluşan şüpheli alacaklar için karşılık ayrılmıştır (Not 38).



## İHLAS EV ALETLERİ İMALAT SAN. VE TİC. A.Ş.

01 Ocak - 31 Aralık 2023 ve 01 Ocak - 31 Aralık 2022 Hesap Dönemlerine Ait Konsolide Nakit Akış Tabloları  
(Tutarlar, aksi belirtilmedikçe, Türk Lirası ("TL") olarak, 31 Aralık 2023 tarihi itibarıyla satın alma gücü esasına göre ifade edilmiştir.)

### Kur riski

Kur riski herhangi bir finansal enstrümanın değerinin döviz kurundaki değişikliğe bağlı olarak değişmesinden doğmaktadır. TL'nin yabancı paralar karşısında değer kaybettiği durumlarda, yabancı para riski oluşmaktadır (Not 38).

### Likidite riski

Likidite riski, bir işletmenin finansal araçlara ilişkin taahhütlerini yerine getirmek için fon temininde güçlükle karşılaşma riskini ifade eder. Grup aktif ve pasiflerinin vadesel dağılımını dengeleyerek likidite riskini yönetmektedir (Not 38).

### **Kur Değişiminin Etkileri**

Grup'un para birimi Türk Lirası ("TL") cinsinden ifade edilmiştir. Grup, yabancı para (ilgili işletmenin fonksiyonel para birimi dışındaki para birimleri) cinsinden yapılan işlemleri fonksiyonel para birimi cinsinden ilk kayda alırken işlem tarihinde geçerli olan ilgili kurları esas almaktadır. Yabancı para cinsinden olan parasal varlık ve yükümlülükler bilanço tarihinde geçerli olan kurlarla değerlendirilmekte ve doğan kur farkı gider ya da gelirleri ilgili dönemde diğer kapsamlı gelir tablosuna yansıtılmaktadır. Parasal olan tüm aktif ve pasifler dönem sonu kuruyla çevrilip ilgili kur farkları diğer kapsamlı gelir tablosuna yansıtılmıştır. Yabancı para cinsinden olan ve maliyet değeri ile ölçülen parasal olmayan kalemler ilk işlem tarihindeki kurlardan fonksiyonel para birimine çevrilir. Yabancı para cinsinden olan ve gerçeğe uygun değerleri ile ölçülen parasal olmayan kalemler ise gerçeğe uygun değerlerin tespit edildiği tarihte geçerli olan kurlardan fonksiyonel para birimine çevrilir.

### İlişkili Taraflar

TMS 24 "İlişkili Tarafların Açıklamaları Standardı"; hissedarlık, sözleşmeye dayalı haklar, aile ilişkisi veya benzeri yollarla karşı tarafı doğrudan ya da dolaylı bir şekilde kontrol edebilen veya önemli derecede etkileyebilen kuruluşlar, ilişkili kuruluş olarak tanımlar. İlişkili kuruluşlara aynı zamanda sermayedarlar ve Şirket yönetimi de dahildir. İlişkili kuruluş işlemleri, kaynakların ve yükümlülüklerin ilişkili kuruluşlar arasında bedelli veya bedelsiz olarak transfer edilmesini içermektedir

Bu finansal tablolar açısından Grup'un ortakları ve Grup ile dolaylı sermaye ilişkisinde olan firmalar, yönetim kurulu üyeleri ve üst düzey yöneticiler ile diğer kilit yönetici personeller "ilişkili taraflar" olarak tanımlanmaktadır. Kilit yönetici personel, Grup'un, (idari ya da diğer) herhangi bir yöneticisi de dahil olmak üzere, faaliyetlerini planlama, yönetme ve kontrol etme yetki ve sorumluluğuna doğrudan veya dolaylı olarak sahip olan kişileri kapsamaktadır.

Olağan faaliyetler nedeniyle ilişkili taraflarla yapılan işlemler genel olarak piyasa koşullarına uygun fiyatlarla gerçekleştirilmiştir.

### **Bilanço Tarihinden Sonraki Olaylar**

Bilanço tarihi ile bilançonun yayımı için yetkilendirme tarihi arasında, işletme lehine veya aleyhine ortaya çıkan olayları ifade eder. Bilanço tarihi itibarıyla söz konusu olayların var olduğuna ilişkin yeni deliller olması veya ilgili olayların bilanço tarihinden sonra ortaya çıkması durumunda ve bu olaylar finansal tabloların düzeltilmesini gerektiriyorsa, Grup konsolide finansal tablolarını yeni duruma uygun şekilde düzeltmektedir. Söz konusu olaylar finansal tabloların düzeltilmesini gerektirmiyorsa Grup, söz konusu hususları ilgili dipnotlarında açıklamaktadır (Not 40).



## İHLAS EV ALETLERİ İMALAT SAN. VE TİC. A.Ş.

01 Ocak - 31 Aralık 2023 ve 01 Ocak - 31 Aralık 2022 Hesap Dönemlerine Ait Konsolide Nakit Akış Tabloları  
(Tutarlar, aksi belirtilmedikçe, Türk Lirası ("TL") olarak, 31 Aralık 2023 tarihi itibarıyla satın alma gücü esasına göre ifade edilmiştir.)

### Devlet Teşvik ve Yardımları

Devlet bağışları, bağışların alınacağına ve Grup'un uymakla yükümlü olduğu şartları karşıladığına dair makul bir güvence olduğunda gerçeğe uygun değerleri üzerinden kayda alınır. Maliyetlere ilişkin devlet bağışları ve teşvikleri karşılayacakları maliyetlerle eşleştikleri ilgili dönemler boyunca tutarlı bir şekilde gelir olarak muhasebeleştirilir.

### Nakit Akışları Tablosu

Nakit akışları tablosu açısından, nakit; işletmedeki nakit ile vadesiz mevduatı kapsar. Nakit benzerleri ise, tutarı belirli bir nakde kolayca çevrilebilen kısa vadeli ve yüksek likiditeye sahip ve değerindeki değişim riski önemsiz olan yatırımlardır. TMS 7 "Nakit Akış Tabloları" standardına göre nakit benzerleri, kısa vadeli nakit yükümlülükler için elde bulundurulmuş ve yatırım amacıyla veya diğer amaçlarla kullanılan nakit benzerleri olarak kabul edilebilmesi için, değeri kesinlikle saptanabilen bir nakde dönüştürülebilmesi ve değerindeki değişim riskinin ise önemsiz olması şarttır. Buna göre, vadesi 3 ay veya daha az olan yatırımlar nakit benzeri yatırım olarak kabul edilir. Özsermayeyi temsil eden menkul kıymetlere yapılan yatırımlar, özünde nakit benzerleri olmadıkça, nakit benzeri olarak kabul edilmez (örneğin, vadesine kısa bir süre kala iktisap edilen ve üzerinde belirli bir itfa tarihi bulunan imtiyazlı hisse senetleri).

Grup, net varlıklarındaki değişimleri, finansal yapısını ve nakit akışlarının tutar ve zamanlamasını değişen şartlara göre yönlendirme yeteneği hakkında finansal tablo kullanıcılarına bilgi vermek üzere nakit akışları tablolarını düzenlemektedir.

Nakit akışları tablosunda, döneme ilişkin nakit akışları işletme, yatırım ve finansman faaliyetlerine dayalı bir biçimde sınıflandırılarak raporlanır. İşletme faaliyetlerinden kaynaklanan nakit akışları, Grup'un faaliyet alanına giren konulardan kaynaklanan nakit akışlarını gösterir. Yatırım faaliyetleriyle ilgili nakit akışları, Grup'un yatırım faaliyetlerinde (sabit yatırımlar ve finansal yatırımlar) kullandığı ve elde ettiği yatırım faaliyetlerinden nakit akışlarını gösterir. Finansman faaliyetlerine ilişkin nakit akışları, Grup'un finansman faaliyetlerinde kullandığı kaynakları ve bu kaynakların geri ödemelerini gösterir.

### Faaliyet Bölümlerine Göre Raporlama

Grup faaliyetlerini ev aletleri, yemek ve yurtiçi ve uluslararası nakliyat alanlarında devam ettirmektedir.



## İHLAS EV ALETLERİ İMALAT SAN. VE TİC. A.Ş.

01 Ocak - 31 Aralık 2023 ve 01 Ocak - 31 Aralık 2022 Hesap Dönemlerine Ait Konsolide Nakit Akış Tabloları  
(Tutarlar, aksi belirtilmedikçe, Türk Lirası ("TL") olarak, 31 Aralık 2023 tarihi itibarıyla satın alma gücü esasına göre ifade edilmiştir.)

### E. Önemli Muhasebe Değerlendirme, Tahmin ve Varsayımları ile Belirsizliklerin Kaynakları

Finansal tabloların hazırlanması, bilanço tarihi itibarıyla raporlanan varlık ve yükümlülüklerin tutarlarını, şarta bağlı varlık ve yükümlülüklerin açıklanmasını ve hesap dönemi boyunca raporlanan gelir ve giderlerin tutarlarını etkileyebilecek tahmin ve varsayımların kullanılmasını gerektirmektedir. Muhasebe değerlendirme, tahmin ve varsayımları, geçmiş tecrübe, diğer faktörler ile o günün koşullarıyla gelecekteki olaylar hakkında makul beklentiler dikkate alınarak sürekli olarak değerlendirilir. Bu tahmin ve varsayımlar, yönetimlerin mevcut olaylar ve işlemlere ilişkin en iyi bilgilerine dayanmasına rağmen, fiili sonuçlar, varsayımlarından farklılık gösterebilir.

Grup'un konsolide finansal tablolarını hazırlarken kullandığı önemli tahminler ve varsayımlara aşağıdaki dipnotlarda yer verilmiştir:

Not 2/D	Gerçeğe uygun değerlerin belirlenmesi
Not 35/B	Ertelenmiş vergi varlığı ve yükümlülükleri
Not 21	Dava ve garanti karşılıkları
Not 22	Kidem tazminatı karşılığı
Not 2/D	Maddi ve maddi olmayan duran varlıkların faydalı ömürleri ve değer düşüklük karşılığı
Not 10 ve 38/E	Ticari alacaklar değer düşüklük karşılığı
Not 13	Stoklar değer düşüklük karşılığı

Bilanço tarihinde, gelecek raporlama döneminde varlık ve yükümlülükler üzerinde önemli düzeltmelere neden olabilecek belirli bir risk taşıyan ve gelecek dönem ile ilgili olan varsayımlar ve hesaplanma belirsizliğinin kaynakları aşağıda açıklanmıştır.

#### Gelir vergisi

Ertelenmiş vergi, ileriki yıllarda vergilendirilebilir gelirin oluşmasının muhtemel olduğunun tespiti halinde kayıtlara alınmaktadır. Vergilendirilebilir gelirin oluşmasının muhtemel olduğu durumlarda, ertelenmiş vergi aktif taşıyan ve kullanılmayan birikmiş zararlar ile her türlü indirilebilir geçici farklar üzerinden hesaplanmaktadır.

Faydalı ömürlerin değişmesi ve değer düşüklüğü, şüpheli alacaklar için ayrılacak değer düşüklüğü karşılığı, stok değer düşüklüğü karşılığı, dava ve garanti karşılığı

Faydalı ömürlerin belirlenmesi, şüpheli alacak karşılığının belirlenmesi, dava karşılıklarının hesaplanması sırasında da yönetim tarafından bazı varsayımlar ve öngörüler kullanılmıştır.

Grup şüpheli alacak karşılığının belirlenmesinde müşterilerin geçmiş dönemine ilişkin tahsilat performansı, piyasa koşulları ve teminatlar esas almaktadır. Eğer şüpheli hale gelen alacakların tahsil edilememesi durumu ortaya çıkarsa karşılık ayrılmayan alacak için finansal tablolara değer düşüklüğü yansıtılacak olup, ticari alacaklarında kayıtlı değeri bu tutar kadar azalacaktır. Detaylı bilgi Not 38.E'de verilmektedir.

Grup, stok değer düşüklüğü karşılığı hesaplamasında tahmini satış fiyatlarını esas almaktadır.

Grup yönetimi, maddi duran varlıkların faydalı ömürlerinin belirlenmesinde teknik ekibin tecrübeleri ve yasal düzenlemeleri esas almaktadır.

Grup yönetimi, dava karşılığının belirlenmesinde ilgili davaların kaybedilme olasılıkları ve/veya kaybedilme durumunda katlanılması muhtemel sonuçlar hakkında hukuk müşavirlerinin görüşlerini esas alınarak tahmin edilmektedir.

Grup, garanti kapsamında satışını gerçekleştirdiği ürünleri için öngördüğü işçilik ve malzeme giderlerini içeren bakım ve yedek parça masraflarını, satılan ürünlerin müteakip yıllarda söz konusu olabilecek geri dönüş olasılıkları ile bakım ve yedek parça tutarlarını tahmin ederek garanti karşılıklarını hesaplamaktadır.



## İHLAS EV ALETLERİ İMALAT SAN. VE TİC. A.Ş.

01 Ocak - 31 Aralık 2023 ve 01 Ocak - 31 Aralık 2022 Hesap Dönemlerine Ait Konsolide Nakit Akış Tabloları  
(Tutarlar, aksi belirtilmedikçe, Türk Lirası ("TL") olarak, 31 Aralık 2023 tarihi itibarıyla satın alma gücü esasına göre ifade edilmiştir.)

### Yatırım amaçlı gayrimenkullerin gerçeğe uygun değerindeki değişim

Grup, yatırım amaçlı gayrimenkullerin gerçeğe uygun değerlerinin tespiti için her yıl Not 2.D'deki muhasebe politikasına istinaden bağımsız bir uzmana değerlendirme yaptırmaktadır. Bu hesaplamalar tahmin kullanılmasını gerektirmektedir.

Yatırım amaçlı gayrimenkullerin gerçeğe uygun değerinin tespiti için için geçerli piyasa koşulları baz alınmıştır.

### Emeklilik ödemeleri

Kıdem tazminatı karşılığının bugünkü değeri belirli varsayımlar kullanılarak aktüeryal bazda belirlenmektedir. Bu varsayımlar emeklilik yükümlülüklerinin net giderinin (gelirinin) belirlenmesinde kullanılır ve iskonto oranını da içerir. Söz konusu varsayımlarda meydana gelen herhangi bir değişiklik emeklilik yükümlülüklerinin kayıtlı değerini etkiler.

Grup her yılın sonunda uygun iskonto oranını belirler. Bu oran, emeklilik yükümlülüklerinin yerine getirilmesi için gerekli olan gelecekteki tahmini nakit çıkışlarının bugünkü değerinin hesaplanmasında kullanılması gereken orandır. Uygun iskonto oranını belirlerken Grup kıdem yükümlülüğü ile aynı para biriminde ve benzer vade sürelerinde yüksek kaliteli kurumsal tahvil oranlarını dikkate almaktadır.

### Gerçeğe uygun değer belirlenmesi

Finansal araçlara ilişkin gerçeğe uygun değerlerin belirlenmesiyle ilgili bilgiler Not 38'de sunulmuştur.

Grup'un muhasebe ve finans departmanı finansal raporlama amacına yönelik olarak yatırım amaçlı gayrimenkuller ile arsa ve binaların, Seviye 3 gerçeğe uygun değeri de içeren değerlemesi için bir değerlendirme birimine sahiptir. Bu birim direkt olarak muhasebe ve finans direktörüne raporlama yapmaktadır. Değerleme süreçleri ile ilgili görüşler ve sonuçlar direktör ve değerlendirme birimi arasında Grup'un raporlama tarihleri doğrultusunda ele alınmaktadır.

### Not 3 - İşletme Birleşmeleri

01.01-31.12.2023: Yoktur (2022: Yoktur).

### Not 4 - Diğer İşletmelerdeki Paylar

Grup'un diğer işletmelerdeki paylar olarak gösterdiği, özkaynak yöntemiyle değerlendirilen iştiraklerine ait detaylar Not 16'da açıklanmıştır.



## İHLAS EV ALETLERİ İMALAT SAN. VE TİC. A.Ş.

01 Ocak - 31 Aralık 2023 ve 01 Ocak - 31 Aralık 2022 Hesap Dönemlerine Ait Konsolide Nakit Akış Tabloları  
(Tutarlar, aksi belirtilmedikçe, Türk Lirası ("TL") olarak, 31 Aralık 2023 tarihi itibarıyla satın alma gücü esasına göre ifade edilmiştir.)

### Not 5 - Bölümlere Göre Raporlama

#### Raporlanabilir bölümlere ilişkin temel bilgiler

Grup yönetimi, Grup'un raporlanabilir bölümlerini; ev aletleri ve diğer olarak organize etmiştir. Grup'un raporlanabilir bölümleri farklı ürün ve hizmetler sunan stratejik iş birimleri olarak belirlemiştir. Aşağıdaki tabloda raporlanabilir bölüm bazında faaliyet tanımları sunulmuştur:

Raporlanabilir bölüm	Faaliyetler		
Ev Aletleri	Elektrikli ev aletleri üretimi ve satışı		
Raporlanabilir bölümün dışındaki diğer bölümler; yemek üretimi, pazarlaması ile nakliyat, personel taşımacılığı ve diğer hizmetleri kapsamaktadır.			
Grup yönetimi, faaliyet bölümlerinin performansını FAVÖK (finansman gelir/gideri, vergi gelir/gideri ve diğer finansal gelir/giderler, Not 30'da yer alan vade farkı gelir/gideri ve kur farkı gelir/gideri ve de amortisman ve itfa giderleri öncesi kar) ile izlemektedir. Ayrıca FAVÖK bilgisinin bazı yatırımcıların analizinde kullanılabileceğinden dolayı bölümlere göre raporlamada bu bilgiye yer verilmiştir.			
Faaliyet bölümleri bazında sektörel bilgiler aşağıda sunulmuştur;			
<b>1 Ocak- 31 Aralık 2023 dönemi;</b>			
	<b>Ev Aletleri</b>	<b>Diğer</b>	<b>Grup</b>
Hasılat	1.913.609.372	189.954.075	2.103.563.447
Satışların Maliyeti (-)	(1.656.171.051)	(169.664.682)	(1.825.835.733)
<b>Brüt Kar/Zarar</b>	<b>257.438.321</b>	<b>20.289.393</b>	<b>277.727.714</b>
Faaliyet Giderleri	(142.105.533)	(16.496.612)	(158.602.145)
Esas Faaliyetlerden Diğer Gelirler	60.078.847	5.032.325	65.111.172
Esas Faaliyetlerden Diğer Giderler (-)	(45.629.676)	(3.550.939)	(49.180.615)
<b>Esas Faaliyet Karı/(Zararı)</b>	<b>129.781.959</b>	<b>5.274.167</b>	<b>135.056.126</b>
Yatırım Faaliyetlerinden Gelirler / (Giderler) (net)	(842.893)	9.101.190	8.258.297
Özkaynak Yöntemiyle Değerlenen Yatırımların Kar/Zararlarındaki Paylar	(45.202.817)	-	(45.202.817)
<b>Finansman Gideri Öncesi Faaliyet Karı/(Zararı)</b>	<b>83.736.249</b>	<b>14.375.357</b>	<b>98.111.606</b>
Finansman Gelir / (Giderleri) (net)	(6.111.021)	1.815.106	(4.295.915)
<b>Sürdürülen Faaliyetler Vergi Öncesi Karı/(Zararı)</b>	<b>77.625.228</b>	<b>16.190.463</b>	<b>93.815.691</b>
Vergi Geliri/Gideri, net	(46.253.399)	(7.171.876)	(53.425.273)
FAVÖK	104.674.885	18.803.247	123.478.132
<b>Toplam Varlıklar</b>	<b>1.348.551.403</b>	<b>94.715.284</b>	<b>1.443.266.687</b>
<b>Toplam Yükümlülükler</b>	<b>362.612.194</b>	<b>55.397.627</b>	<b>418.009.821</b>

Cari dönemde diğer olarak raporlanan 189.954.075 TL'lik satış gelirlerinin 84.912.415 TL'si yemek (catering) faaliyetlerinden, 105.041.660 TL'si lojistik faaliyetlerinden kaynaklanmaktadır.



## İHLAS EV ALETLERİ İMALAT SAN. VE TİC. A.Ş.

01 Ocak - 31 Aralık 2023 ve 01 Ocak - 31 Aralık 2022 Hesap Dönemlerine Ait Konsolide Nakit Akış Tabloları  
(Tutarlar, aksi belirtilmedikçe, Türk Lirası ("TL") olarak, 31 Aralık 2023 tarihi itibarıyla satın alma gücü esasına göre ifade edilmiştir.)

## 1 Ocak- 31 Aralık 2022 dönemi;

	Ev Aletleri	Diğer	Grup
Hasılat	2.036.093.749	156.242.552	2.192.336.301
Satışların Maliyeti (-)	(1.954.004.533)	(141.714.549)	(2.095.719.082)
<b>Brüt Kar/Zarar</b>	<b>82.089.216</b>	<b>14.528.003</b>	<b>96.617.219</b>
Faaliyet Giderleri	(92.795.768)	(14.567.390)	(107.363.158)
Esas Faaliyetlerden Diğer Gelirler	126.674.370	4.744.248	131.418.618
Esas Faaliyetlerden Diğer Giderler (-)	(49.179.121)	(442.715)	(49.621.836)
<b>Esas Faaliyet Karı/(Zararı)</b>	<b>66.788.697</b>	<b>4.262.146</b>	<b>71.050.843</b>
Yatırım Faaliyetlerinden Gelirler / (Giderler) (net)	115.839.559	435.994	116.275.553
Özkaynak Yöntemiyle Değerlenen Yatırımların Kar/Zararlarındaki Paylar	(43.820.009)	-	(43.820.009)
<b>Finansman Gideri Öncesi Faaliyet Karı/(Zararı)</b>	<b>138.808.247</b>	<b>4.698.140</b>	<b>143.506.387</b>
Finansman Gelir / (Giderleri) (net)	2.640.740	(1.959.284)	681.456
<b>Sürdürülen Faaliyetler Vergi Öncesi Karı/(Zararı)</b>	<b>141.448.987</b>	<b>2.738.856</b>	<b>144.187.843</b>
Vergi Geliri/Gideri, net	(65.542.799)	(6.191.684)	(71.734.483)
FAVÖK	135.420.773	3.442.110	138.862.883
<b>Toplam Varlıklar</b>	<b>1.568.580.375</b>	<b>77.447.191</b>	<b>1.646.027.566</b>
<b>Toplam Yükümlülükler</b>	<b>338.336.926</b>	<b>48.465.123</b>	<b>386.802.049</b>

Önceki dönemde diğer olarak raporlanan 156.242.552 TL'lik satış gelirlerinin 73.273.213 TL'si yemek (catering) faaliyetlerinden, 82.969.339 TL'si lojistik faaliyetlerinden kaynaklanmaktadır.

Grup'un amortisman ve itfa giderlerinin 32.750.890 TL'si (2022: 26.671.026 TL) ev aletleri, 2.284.739 TL'si (2022: 1.988.422 TL) diğer faaliyetlerden ortaya çıkmıştır.

Grup'un maddi duran varlık, maddi olmayan duran varlık ve yatırım amaçlı gayrimenkul alımlarının 30.443.137 TL'si (2022: 30.734.889 TL) ev aletleri faaliyetlerinde ve 6.437.504 TL'si (2022: 4.437.343 TL) de diğer faaliyet bölümlerinde ortaya çıkmıştır.



## İHLAS EV ALETLERİ İMALAT SAN. VE TİC. A.Ş.

01 Ocak - 31 Aralık 2023 ve 01 Ocak - 31 Aralık 2022 Hesap Dönemlerine Ait Konsolide Nakit Akış Tabloları  
(Tutarlar, aksi belirtilmedikçe, Türk Lirası ("TL") olarak, 31 Aralık 2023 tarihi itibarıyla satın alma gücü esasına göre ifade edilmiştir.)

## Faaliyet bölümleri bazında mutabakat bilgileri

	01 Ocak - 31 Aralık 2023	01 Ocak - 31 Aralık 2022
<b>Hasılat</b>		
Raporlanabilir bölümlerin toplam hasılatı	1.913.609.951	2.036.098.935
Diğer bölümlerin toplam hasılatı	200.611.802	164.007.916
Eliminasyon ve düzeltmeler	(10.658.306)	(7.770.550)
<b>Konsolide hasılat</b>	<b>2.103.563.447</b>	<b>2.192.336.301</b>
	<b>01 Ocak - 31 Aralık 2023</b>	<b>01 Ocak - 31 Aralık 2022</b>
<b>Vergi öncesi kar/zarar</b>		
Raporlanabilir bölümlerin toplam vergi öncesi kar/zararı	(176.950.750)	(141.457.937)
Diğer bölümlerin toplam vergi öncesi kar/zararı	20.387.688	13.605.987
<b>Konsolide vergi öncesi kar/zarar</b>	<b>(156.563.062)</b>	<b>(127.851.950)</b>
	<b>31 Aralık 2023</b>	<b>31 Aralık 2022</b>
<b>Varlıklar</b>		
Raporlanabilir bölümlerin toplam varlıkları	1.390.646.216	1.610.675.188
Diğer bölümlerin toplam varlıkları	95.720.120	77.981.794
Eliminasyon ve düzeltmeler	(43.099.649)	(42.629.416)
<b>Konsolide varlıklar</b>	<b>1.443.266.687</b>	<b>1.646.027.566</b>
	<b>31 Aralık 2023</b>	<b>31 Aralık 2022</b>
<b>Yükümlülükler</b>		
Raporlanabilir bölümlerin toplam yükümlülükleri	363.617.034	338.871.549
Diğer bölümlerin toplam yükümlülükleri	55.397.622	48.465.105
Eliminasyon ve düzeltmeler	(1.004.835)	(534.605)
<b>Konsolide yükümlülükler</b>	<b>418.009.821</b>	<b>386.802.049</b>

## Coğrafi bölgeler bazında raporlama

Grup faaliyetlerini ağırlıklı olarak Türkiye'de yürütmekte olduğundan coğrafi bölgeler bazında raporlama hazırlanmamıştır.





## İHLAS EV ALETLERİ İMALAT SAN. VE TİC. A.Ş.

01 Ocak - 31 Aralık 2023 ve 01 Ocak - 31 Aralık 2022 Hesap Dönemlerine Ait Konsolide Nakit Akış Tabloları  
(Tutarlar, aksi belirtilmedikçe, Türk Lirası ("TL") olarak, 31 Aralık 2023 tarihi itibarıyla satın alma gücü esasına göre ifade edilmiştir.)

### Not 6 - Nakit ve Nakit Benzerleri

	31 Aralık 2023	31 Aralık 2022
Kasa	251.075	363.749
Banka		
Vadesiz mevduatlar	72.611	485.040
Vadeli mevduatlar	59.284.619	22.313.831
Diğer hazır değerler	-	52.664
<b>TOPLAM</b>	<b>59.608.305</b>	<b>23.215.284</b>

TL cinsinden vadeli mevduatların faiz oranı %42 ile %43 aralığındadır (2022: %19 ile %20 aralığındadır).

### Not 7 - Finansal Yatırımlar

#### Kısa Vadeli Finansal Yatırımlar

	31 Aralık 2023	31 Aralık 2022
Gerçeğe uygun değer farkı K/Z'ye yansıtılan finansal varlıklar	180.800	156.378
<b>TOPLAM</b>	<b>180.800</b>	<b>156.378</b>

#### Uzun Vadeli Finansal Yatırımlar

### Cari Dönem

Satılmaya Hazır Finansal Varlıklar	Etkin Pay %	İştirak Tutarı	Sermaye Taahhüdü	Değer Düş. / Artışı	Net Değer
Detes Enerji Üretim A.Ş. (Detes Enerji) (*)	99,84	77.818.896	(4.965.565)	(72.853.331)	-
İhlas Madencilik Enerji ve Ticaret A.Ş.	0,63	386.046	-	(386.046)	-
<b>TOPLAM</b>		<b>78.204.942</b>	<b>(4.965.565)</b>	<b>(73.239.377)</b>	<b>-</b>

### Önceki Dönem

Satılmaya Hazır Finansal Varlıklar	Etkin Pay %	İştirak Tutarı	Sermaye Taahhüdü	Değer Düş. / Artışı	Net Değer
Detes Enerji Üretim A.Ş. (Detes Enerji) (*)	99,84	77.818.896	(4.965.565)	(72.853.331)	-
İhlas Madencilik Enerji ve Ticaret A.Ş.	0,63	386.046	-	(386.046)	-
<b>TOPLAM</b>		<b>78.204.942</b>	<b>(4.965.565)</b>	<b>(73.239.377)</b>	<b>-</b>

(\*) Detes Enerji gayriaktif durumda olup finansal tabloları, Şirket'in finansal tablosuna göre parasal önemlilik arz etmediğinden ve önemli düzeyde nakit akışı sağlamadığından konsolide edilmemiştir. Şirket'in söz konusu bağlı ortaklıkta koyduğu sermaye dışında herhangi bir sorumluluğu bulunmamaktadır.

31 Aralık 2023 ve 31 Aralık 2022 tarihleri itibarıyla finansal pozisyonu ve aynı tarihte sona eren yıla ait faaliyet sonucu, gerek tek başına gerekse topluca, finansal tablolara göre parasal önemlilik arz etmeyen bağlı ortaklığı finansal tabloları konsolide edilmemiştir. Bu bağlı ortaklıklar, finansal tablolarda, satılmaya hazır finansal varlıklar olarak sınıflandırılmışlardır.



## İHLAS EV ALETLERİ İMALAT SAN. VE TİC. A.Ş.

01 Ocak - 31 Aralık 2023 ve 01 Ocak - 31 Aralık 2022 Hesap Dönemlerine Ait Konsolide Nakit Akış Tabloları  
(Tutarlar, aksi belirtilmedikçe, Türk Lirası ("TL") olarak, 31 Aralık 2023 tarihi itibarıyla satın alma gücü esasına göre ifade edilmiştir.)

Satılmaya hazır finansal varlıklardan konsolide edilmemiş bağlı ortaklık olan Detes Enerji'nin finansal tablolarına ilişkin özet bilgiler şöyledir;

	31 Aralık 2023
<b>Detes Enerji</b>	
Dönen Varlıklar	6.045.884
Duran Varlıklar	-
Kısa Vadeli Yükümlülükler	187.300
Uzun Vadeli Yükümlülükler	-
<b>Özkaynaklar</b>	<b>5.858.584</b>

### Not 8 - Finansal Borçlar

#### Kısa vadeli borçlanmalar:

	31 Aralık 2023	31 Aralık 2022
Banka Kredileri	102.509	144.582
İlişkili Tarafalara Kira Sözleşmelerinden Kaynaklanan Yükümlülükler	121.563	89.729
İlişkili Olmayan Tarafalara Kira Sözleşmelerinden Kaynaklanan Yükümlülükler	9.584.329	7.212.409
<b>TOPLAM</b>	<b>9.808.401</b>	<b>7.446.720</b>

#### Uzun vadeli borçlanmalar:

	31 Aralık 2023	31 Aralık 2022
İlişkili Tarafalara Kira Sözleşmelerinden Kaynaklanan Yükümlülükler	560.274	594.575
İlişkili Olmayan Tarafalara Kira Sözleşmelerinden Kaynaklanan Yükümlülükler	35.584.344	42.313.908
<b>TOPLAM</b>	<b>36.144.618</b>	<b>42.908.483</b>

#### Banka kredileri

Kredilerin vadeleri ve faiz oranları aşağıdaki gibidir:

	31 Aralık 2023		
	Para Birimi	Uygulanan Faiz Oranı (%)	Vade
Kısa vadeli krediler	TL	Rotatif Krediler	102.509
<b>TOPLAM</b>			<b>102.509</b>

	31 Aralık 2022		
	Para Birimi	Uygulanan Faiz Oranı (%)	Vade
Kısa vadeli krediler	TL	Rotatif Krediler	144.582
<b>TOPLAM</b>			<b>144.582</b>



## İHLAS EV ALETLERİ İMALAT SAN. VE TİC. A.Ş.

01 Ocak - 31 Aralık 2023 ve 01 Ocak - 31 Aralık 2022 Hesap Dönemlerine Ait Konsolide Nakit Akış Tabloları  
(Tutarlar, aksi belirtilmedikçe, Türk Lirası ("TL") olarak, 31 Aralık 2023 tarihi itibarıyla satın alma gücü esasına göre ifade edilmiştir.)

Kısa vadeli kiralama sözleşmelerinden borçlar:

	Para Birimi	Vade	31 Aralık 2023	31 Aralık 2022
			TL Cinsinden Tutarı	TL Cinsinden Tutarı
Kiralama sözleşmelerinden borçlar	TL	3 aya kadar	2.273.264	1,754,198
	TL	3 ile 12 ay arası	7.432.628	5,547,940
			<b>9.705.892</b>	<b>7.302.138</b>

Uzun vadeli kiralama sözleşmelerinden borçlar:

	Para Birimi	Vade	31 Aralık 2023	31 Aralık 2022
			TL Cinsinden Tutarı	TL Cinsinden Tutarı
Kiralama sözleşmelerinden borçlar	TL	1 ile 5 yıl arası	36.144.618	42,908,483
			<b>36.144.618</b>	<b>42.908.483</b>

**Not 9 - Diğer Finansal Yükümlülükler**

31 Aralık 2023: Yoktur (2022: Yoktur).

**Not 10 - Ticari Alacak ve Borçlar**

Kısa vadeli ticari alacaklar:

	31 Aralık 2023	31 Aralık 2022
<b>İlişkili Taraplardan Ticari Alacaklar</b>	163.506.851	162.704.912
<b>İlişkili Olmayan Taraplardan Ticari Alacaklar</b>		
Alicılar	155.487.578	254.807.901
Vadeli çekler ve alacak senetleri	199.473.425	327.649.397
Ertelenmiş finansman geliri (-)	(7.501.825)	(10.997.064)
Şüpheli alacak karşılığı (-)	(48.363.976)	(42.590.826)
	<b>462.602.053</b>	<b>691.574.320</b>

İlişkili taraflardan ticari alacakların detayı Not 37'de sunulmuştur.

Vadesi geçmiş olduğu halde değer düşüklük karşılığı ayrılmayanlar ve vadesi geçmiş olup değer düşüklük karşılığı ayrılanlar ile ilgili yaşlandırma analizi ve ayrılan karşılıklar Not 38-E'de detaylı olarak açıklanmıştır.



## İHLAS EV ALETLERİ İMALAT SAN. VE TİC. A.Ş.

01 Ocak - 31 Aralık 2023 ve 01 Ocak - 31 Aralık 2022 Hesap Dönemlerine Ait Konsolide Nakit Akış Tabloları  
(Tutarlar, aksi belirtilmedikçe, Türk Lirası ("TL") olarak, 31 Aralık 2023 tarihi itibarıyla satın alma gücü esasına göre ifade edilmiştir.)

Şüpheli ticari alacak karşılığı ile ilgili hareket tablosu:

	01 Ocak - 31 Aralık 2023	01 Ocak - 31 Aralık 2022
Dönem başı bakiye	(42.590.826)	(71.482.577)
Dönem içinde ayrılan karşılık/konusu kalmayan karşılık, net	(26.695.334)	2.118.304
Net parasal pozisyon kazanç/kayıp	20.922.184	26.773.447
<b>Dönem sonu bakiye</b>	<b>(48.363.976)</b>	<b>(42.590.826)</b>

Kısa vadeli ticari borçlar:

	31 Aralık 2023	31 Aralık 2022
İlişkili Taraplara Ticari Borçlar	11.853.069	7.025.493
İlişkili Olmayan Taraplara Ticari Borçlar		
Satıcılar	104.904.289	99.172.512
Ertelenmiş finansman gideri (-)	(2.589.482)	(11.869)
	<b>114.167.876</b>	<b>106.186.136</b>

İlişkili taraflara ticari borçların detayı Not 37'de sunulmuştur.

**Not 11 - Diğer Alacaklar ve Borçlar**

Kısa vadeli diğer alacaklar:

	31 Aralık 2023	31 Aralık 2022
<b>İlişkili Taraplardan Diğer Alacaklar</b>	-	-
<b>İlişkili Olmayan Taraplardan Diğer Alacaklar</b>		
Verilen depozito ve teminatlar	2.984.823	3.623.687
Vergi dairesinden alacaklar	3.204.734	4.602.779
Diğer alacaklar	1.951	3.215
	<b>6.191.508</b>	<b>8.229.681</b>

Uzun vadeli diğer alacaklar:

	31 Aralık 2023	31 Aralık 2022
<b>İlişkili Olmayan Taraplardan Diğer Alacaklar</b>		
Verilen depozito ve teminatlar	108.686	179.086
	<b>108.686</b>	<b>179.086</b>

Kısa vadeli diğer borçlar:

	31 Aralık 2023	31 Aralık 2022
<b>İlişkili Taraplara Diğer Borçlar</b>	1.110.891	9.873.917
<b>İlişkili Taraplara Olmayan Diğer Borçlar</b>	56.756	3.700.082
	<b>1.167.647</b>	<b>13.573.999</b>

**Not 12 - Finans Sektörü Faaliyetlerinden Alacak ve Borçlar**

31 Aralık 2023: Yoktur (2022: Yoktur).



## İHLAS EV ALETLERİ İMALAT SAN. VE TİC. A.Ş.

01 Ocak - 31 Aralık 2023 ve 01 Ocak - 31 Aralık 2022 Hesap Dönemlerine Ait Konsolide Nakit Akış Tabloları  
(Tutarlar, aksi belirtilmedikçe, Türk Lirası ("TL") olarak, 31 Aralık 2023 tarihi itibarıyla satın alma gücü esasına göre ifade edilmiştir.)

### Not 13 - Stoklar

	31 Aralık 2023	31 Aralık 2022
İlk Madde ve Malzeme	127.292.842	146.151.519
Yarı Mamüller	14.559.532	14.247.218
Mamüller	2.138.493	2.926.703
Emtia	1.428.344	1.187.994
Diğer Stoklar (Yoldaki Mallar)	104.571.605	92.393.499
Stok Değer Düşüklük Karşılığı (-)	(2.986.791)	(7.245.311)
	<b>247.004.025</b>	<b>249.661.622</b>

Yoldaki mallar, bilanço tarihi itibarıyla yurtdışı satıcı firmalar tarafından Grup'a faturalanarak gönderilmiş fakat Grup tarafından gümrükten çekilmemiş mallardan oluşmaktadır.

Stok değer düşüklük karşılıklarının dönem içindeki değişimleri:

	01 Ocak - 31 Aralık 2023	01 Ocak - 31 Aralık 2022
Dönem başı bakiye	(7.245.311)	(17.729.449)
Değer düşüklük karşılığı (-) / konusu kalmayan karşılık	2.168.714	1.795.489
Net parasal pozisyon kazanç/kayıp	2.089.806	8.688.649
<b>Dönem sonu bakiye</b>	<b>(2.986.791)</b>	<b>(7.245.311)</b>

Stoklar, TMS 23 "Borçlanma Maliyetleri" standardında tanımlanan özellikli varlık kapsamında olmadığından, stoklarla ilgili finansman giderleri kapsamlı gelir tablosu ile ilişkilendirilmekte olup, aktifleştirilmemektedir.

Grup'un yükümlülükleri için teminat olarak gösterilen stok yoktur (2022: Yoktur).

### Not 14 - Canlı Varlıklar

31 Aralık 2023: Yoktur (2022: Yoktur).

### Not 15 - Türev Araçlar

31 Aralık 2023: Yoktur (2022: Yoktur).



## İHLAS EV ALETLERİ İMALAT SAN. VE TİC. A.Ş.

01 Ocak - 31 Aralık 2023 ve 01 Ocak - 31 Aralık 2022 Hesap Dönemlerine Ait Konsolide Nakit Akış Tabloları  
(Tutarlar, aksi belirtilmedikçe, Türk Lirası ("TL") olarak, 31 Aralık 2023 tarihi itibarıyla satın alma gücü esasına göre ifade edilmiştir.)

### Not 16 - Özkaynak Yöntemiyle Değerlenen Yatırımlar

31 Aralık 2023 ve 2022 tarihleri itibarıyla Grup'un iştiraklerindeki doğrudan ve dolaylı oy hakları ve etkin pay oranına düşen paylar aşağıda sunulmuştur:

	31 Aralık 2023		31 Aralık 2022	
	Oran	Tutar	Oran	Tutar
İhlas Gayrimenkul Proje Geliştirme ve Ticaret A.Ş.	%3,8	49.104.948	%3,8	80.911.660

İştiraklerin dönem içi hareket tablosu aşağıda sunulmuştur:

	01 Ocak - 31 Aralık 2023	01 Ocak - 31 Aralık 2022
Dönem başı itibarıyla bakiye	80.911.660	82.678.327
Kar/zararından paylar	(45.202.817)	(43.820.009)
İştirak değer artışı / düşüklüğü	13.628.899	42.264.408
Diğer kapsamlı gelirlerinden/giderlerinden paylar	(232.794)	(211.066)
<b>Dönem sonu itibarıyla bakiye</b>	<b>49.104.948</b>	<b>80.911.660</b>

İhlas Gayrimenkul Proje Geliştirme ve Ticaret A.Ş.'nin 31 Aralık 2023 ve 31 Aralık 2022 tarihli finansal tablolarına ilişkin özet bilgiler ise şöyledir:

	31 Aralık 2023	31 Aralık 2022
Dönen varlıklar	1.567.379.211	2.051.199.140
Duran varlıklar	349.939.748	548.630.551
Kısa vadeli yükümlülükler	299.975.834	383.216.245
Uzun vadeli yükümlülükler	713.139.887	137.310.205
Net varlıklar	904.203.238	2.079.303.241
Hasılat	455.151.147	1.146.753.832
Sürdürülen faaliyetlerden vergi öncesi kar/zarar	(1.122.575.130)	(1.016.550.253)
Toplam kapsamlı gelir/gider	(1.175.100.003)	(1.138.774.436)

Grup yönetimi tarafından İhlas Gayrimenkul Proje Geliştirme ve Ticaret A.Ş. tek bir nakit üreten birim olarak değerlendirilerek değer düşüklüğü testine tabi tutulmuş olup; bunun için yatırımın geri kazanılabilir tutarının hesaplanmasında borsa rayici esas alınmıştır. Yapılan değer düşüklük testi sonucunda 31 Aralık 2023 tarihi itibarıyla iştirakin net yatırım tutarında herhangi bir değer düşüklüğü tespit edilmemiştir.



## İHLAS EV ALETLERİ İMALAT SAN. VE TİC. A.Ş.

01 Ocak - 31 Aralık 2023 ve 01 Ocak - 31 Aralık 2022 Hesap Dönemlerine Ait Konsolide Nakit Akış Tabloları  
(Tutarlar, aksi belirtilmedikçe, Türk Lirası ("TL") olarak, 31 Aralık 2023 tarihi itibarıyla satın alma gücü esasına göre ifade edilmiştir.)

## Not 17 - Yatırım Amaçlı Gayrimenkuller

31 Aralık 2023 ve 31 Aralık 2022 tarihleri itibarıyla yatırım amaçlı gayrimenkullere ilişkin hareketler aşağıda sunulmuştur:

	01 Ocak - 31 Aralık 2023	01 Ocak - 31 Aralık 2022
1 Ocak bakiyesi	316.583.240	247.839.012
Girişler	-	-
<b>Çıkışlar</b>	(4.058.443)	-
Transferler	-	-
Değer artışları/azalışları	(14.471.797)	68.744.228
<b>Net kayıtlı değer</b>	<b>298.053.000</b>	<b>316.583.240</b>

Yatırım amaçlı gayrimenkuller, çeşitli kuruluşlar tarafından kullanılan bina ve arsalarından oluşmaktadır.

Yatırım amaçlı gayrimenkullerle ilgili finansman giderleri kapsamlı gelir tablosu ile ilişkilendirilmekte olup, aktifleştirilmemektedir.

Yatırım amaçlı gayrimenkullerin gerçeğe uygun değeri; Sermaye Piyasası Mevzuatı gereğince değerlendirme hizmeti veren, gayrimenkul söz konusu gayrimenkulün sınıf ve yeri hakkında güncel bilgisi bulunan ve SPK tarafından lisanslanmış olan bağımsız uzman(lar) tarafından belirlenmiştir. Değerleme işlemi ile ilgili bilgiler aşağıda sunulmuştur:

Gayrimenkuller	Değerleme tarihi	Güncel ekspertiz değerleri	Değer artışları/ azalışları	Değerlemede kullanılan yöntemler	Önemli gözlenemeyen veriler	Önemli gözlenemeyen veriler ve gerçeğe uygun değer ilişkisi
15 Nolu Bağımsız Bölüm	18.12.2023	160.663.000	(7.800.832)	Piyasa değeri (emsal karşılaştırma) yaklaşımı	- Gayrimenkulün konum, özelliklerine ve piyasa şartlarına göre emsal değerleri	Tahmini edilmiş gerçeğe uygun değer artar (azalır) şayet: - Benzer gayrimenkullerin beklenen emsal değerleri yüksekse (azsa)
16 Nolu Bağımsız Bölüm	18.12.2023	137.390.000	(6.670.963)	Piyasa değeri (emsal karşılaştırma) yaklaşımı	- Gayrimenkulün konum, özelliklerine ve piyasa şartlarına göre emsal değerleri	Tahmini edilmiş gerçeğe uygun değer artar (azalır) şayet: - Benzer gayrimenkullerin beklenen emsal değerleri yüksekse (azsa)

İstanbul İli, Bahçelievler İlçesi, Yenibosna Mah. 24 Pafta, 10913 Parselde yer alan binadaki bağımsız bölümlerdir.

Grup'un finansal kiralama yoluyla aldığı ve hesap dönemi itibarıyla borcu devam eden yatırım amaçlı gayrimenkulleri bulunmamaktadır.

Yatırım amaçlı gayrimenkuller, TMS 23 "Borçlanma Maliyetleri" standardında tanımlanan özellikli varlık kapsamında olmadığından, yatırım amaçlı gayrimenkuller ilgili finansman giderleri kapsamlı gelir tablosu ile ilişkilendirilmekte olup, aktifleştirilmemektedir.

Grup, cari dönemde yatırım amaçlı gayrimenkullerinden toplam 6.195.374 TL kira geliri elde etmiştir (2022: 4.516.398 TL).



## İHLAS EV ALETLERİ İMALAT SAN. VE TİC. A.Ş.

01 Ocak - 31 Aralık 2023 ve 01 Ocak - 31 Aralık 2022 Hesap Dönemlerine Ait Konsolide Nakit Akış Tabloları  
(Tutarlar, aksi belirtilmedikçe, Türk Lirası ("TL") olarak, 31 Aralık 2023 tarihi itibarıyla satın alma gücü esasına göre ifade edilmiştir.)

## Not 18 - Maddi Duran Varlıklar

## 01 Ocak-31 Aralık 2023

	Tesis, makine ve cihazlar	Taahhütler	Döşeme, demirbaşlar	Diğer maddi duran varlıklar	Toplam
1 Ocak tarihi itibarıyla					
Maliyet	64.126.524	31.967.464	131.370.846	3.249.320	230.714.154
Birikmiş amortisman	(21.194.399)	(29.005.994)	(118.882.006)	(2.175.203)	(171.257.602)
<b>Net kayıtlı değer</b>	<b>42.932.125</b>	<b>2.961.470</b>	<b>12.488.840</b>	<b>1.074.117</b>	<b>59.456.552</b>
Dönem başı net kayıtlı değer	42.932.125	2.961.470	12.488.840	1.074.117	59.456.552
Girişler	5.658.783	5.940.684	1.946.888	86.069	13.632.424
Çıkışlar	-	-	(6.776)	-	(6.776)
Cari dönem amortismanı	(7.869.241)	(620.164)	(4.192.888)	(218.111)	(12.900.404)
<b>Dönem sonu net kayıtlı değer</b>	<b>40.721.667</b>	<b>8.281.990</b>	<b>10.236.064</b>	<b>942.075</b>	<b>60.181.796</b>
31 Aralık 2023 itibarıyla					
Maliyet	69.785.307	37.908.148	133.221.060	3.335.389	244.249.904
Birikmiş amortisman	(29.063.640)	(29.626.158)	(122.984.996)	(2.393.314)	(184.068.108)
<b>Net kayıtlı değer</b>	<b>40.721.667</b>	<b>8.281.990</b>	<b>10.236.064</b>	<b>942.075</b>	<b>60.181.796</b>

## 01 Ocak-31 Aralık 2022

	Tesis, makine ve cihazlar	Taahhütler	Döşeme, demirbaşlar	Diğer maddi duran varlıklar	Toplam
1 Ocak tarihi itibarıyla					
Maliyet	39.009.537	31.208.137	127.428.382	3.183.673	200.829.729
Birikmiş amortisman	(14.903.732)	(28.439.104)	(114.613.674)	(1.949.651)	(159.906.161)
<b>Net kayıtlı değer</b>	<b>24.105.805</b>	<b>2.769.033</b>	<b>12.814.708</b>	<b>1.234.022</b>	<b>40.923.568</b>
Dönem başı net kayıtlı değer	24.105.805	2.769.033	12.814.708	1.234.022	40.923.568
Girişler	25.116.987	759.327	3.973.246	65.647	29.915.207
Çıkışlar	-	-	(17.002)	-	(17.002)
Cari dönem amortismanı	(6.290.667)	(566.890)	(4.282.112)	(225.552)	(11.365.221)
<b>Dönem sonu net kayıtlı değer</b>	<b>42.932.125</b>	<b>2.961.470</b>	<b>12.488.840</b>	<b>1.074.117</b>	<b>59.456.552</b>
31 Aralık 2022 itibarıyla					
Maliyet	64.126.524	31.967.464	131.370.846	3.249.320	230.714.154
Birikmiş amortisman	(21.194.399)	(29.005.994)	(118.882.006)	(2.175.203)	(171.257.602)
<b>Net kayıtlı değer</b>	<b>42.932.125</b>	<b>2.961.470</b>	<b>12.488.840</b>	<b>1.074.117</b>	<b>59.456.552</b>

Grup'un maddi duran varlıkları üzerinde herhangi bir rehin, kısıtlama veya ipotek yoktur.

Grup'un finansal kiralama yoluyla aldığı ve hesap dönemi itibarıyla borcu devam eden maddi duran varlığı yoktur.

Maddi duran varlıklar, TMS 23 "Borçlanma Maliyetleri" standartında tanımlanan özellikli varlık kapsamında olmadığından, maddi duran varlıklarla ilgili finansman giderleri kapsamlı gelir tablosu ile ilişkilendirilmekte olup, aktifleştirilmemektedir.

Grup'un geçici olarak atıl durumda olan maddi duran varlıkları yoktur.





## İHLAS EV ALETLERİ İMALAT SAN. VE TİC. A.Ş.

01 Ocak - 31 Aralık 2023 ve 01 Ocak - 31 Aralık 2022 Hesap Dönemlerine Ait Konsolide Nakit Akış Tabloları  
(Tutarlar, aksi belirtilmedikçe, Türk Lirası ("TL") olarak, 31 Aralık 2023 tarihi itibarıyla satın alma gücü esasına göre ifade edilmiştir.)

## Kullanım hakkı varlıkları

Grup'un 31 Aralık 2023 ve 2022 tarihleri itibarıyla finansal durum tablosunda muhasebeleştirilmiş olan kullanım hakkı varlıklarının, varlık grupları bazında detayları aşağıda sunulmuştur:

	31 Aralık 2023	31 Aralık 2022
Binalar	87.996.805	79.809.495
Taşıtlar	2.579.360	535.611
<b>Toplam</b>	<b>90.576.165</b>	<b>80.345.106</b>

Ayrıca, Grup TFRS 16 kapsamındaki kira sözleşmeleriyle ilgili olarak, faaliyet kiralaması gideri yerine amortisman ve faiz giderleri muhasebeleştirilmiştir. Grup, 31 Aralık 2023 tarihinde sona eren hesap döneminde, bu kiralamalardan 10.872.154 TL (2022: 9.576.378 TL) değerinde amortisman gideri ve 10.359.267 TL (2022: 8.622.818 TL) faiz gideri (Not 32) muhasebeleştirilmiştir.



## İHLAS EV ALETLERİ İMALAT SAN. VE TİC. A.Ş.

01 Ocak - 31 Aralık 2023 ve 01 Ocak - 31 Aralık 2022 Hesap Dönemlerine Ait Konsolide Nakit Akış Tabloları  
(Tutarlar, aksi belirtilmedikçe, Türk Lirası ("TL") olarak, 31 Aralık 2023 tarihi itibarıyla satın alma gücü esasına göre ifade edilmiştir.)

## Not 19 - Maddi Olmayan Duran Varlıklar

## Şerefiye:

31 Aralık 2023: Yoktur (2022: Yoktur).

Diğer Maddi Olmayan Duran Varlıklar:

## 01 Ocak-31 Aralık 2023

	Marka	Geliştirme giderleri	Diğer	Toplam
1 Ocak tarihi itibarıyla				
Maliyet	41.548.515	71.705.580	28.176.920	141.431.015
Birikmiş itfa	-	(59.112.391)	(22.805.318)	(81.917.709)
<b>Net kayıtlı değer</b>	<b>41.548.515</b>	<b>12.593.189</b>	<b>5.371.602</b>	<b>59.513.306</b>
Dönem başı net kayıtlı değer	41.548.515	12.593.189	5.371.602	59.513.306
Girişler	-	22.551.620	696.597	23.248.217
Çıkışlar	-	-	-	-
Cari dönem itfa	-	(20.241.344)	(1.893.881)	(22.135.225)
<b>Dönem sonu net kayıtlı değer</b>	<b>41.548.515</b>	<b>14.903.465</b>	<b>4.174.318</b>	<b>60.626.298</b>
31 Aralık 2023 itibarıyla				
Maliyet	41.548.515	94.257.200	28.873.517	164.679.232
Birikmiş itfa	-	(79.353.735)	(24.699.199)	(104.052.934)
<b>Net kayıtlı değer</b>	<b>41.548.515</b>	<b>14.903.465</b>	<b>4.174.318</b>	<b>60.626.298</b>

## 01 Ocak-31 Aralık 2022

	Marka	Geliştirme giderleri	Diğer	Toplam
1 Ocak tarihi itibarıyla				
Maliyet	27.565.410	54.222.997	24.139.248	105.927.655
Birikmiş itfa	-	(43.851.833)	(20.771.649)	(64.623.482)
<b>Net kayıtlı değer</b>	<b>27.565.410</b>	<b>10.371.164</b>	<b>3.367.599</b>	<b>41.304.173</b>
Dönem başı net kayıtlı değer	27.565.410	10.371.164	3.367.599	41.304.173
Girişler	-	17.482.583	4.037.672	21.520.255
Çıkışlar	-	-	-	-
Değer artışları/azalışları	13.983.105	-	-	13.983.105
Cari dönem itfa	-	(15.260.558)	(2.033.669)	(17.294.227)
<b>Dönem sonu net kayıtlı değer</b>	<b>41.548.515</b>	<b>12.593.189</b>	<b>5.371.602</b>	<b>59.513.306</b>
31 Aralık 2022 itibarıyla				
Maliyet	41.548.515	71.705.580	28.176.920	141.431.015
Birikmiş itfa	-	(59.112.391)	(22.805.318)	(81.917.709)
<b>Net kayıtlı değer</b>	<b>41.548.515</b>	<b>12.593.189</b>	<b>5.371.602</b>	<b>59.513.306</b>

Grup'un maddi olmayan duran varlıkları üzerinde herhangi bir rehin, kısıtlama veya ipotek yoktur (2022: Yoktur).



## İHLAS EV ALETLERİ İMALAT SAN. VE TİC. A.Ş.

**01 Ocak - 31 Aralık 2023 ve 01 Ocak - 31 Aralık 2022 Hesap Dönemlerine Ait Konsolide Nakit Akış Tabloları**  
(Tutarlar, aksi belirtilmedikçe, Türk Lirası ("TL") olarak, 31 Aralık 2023 tarihi itibarıyla satın alma gücü esasına göre ifade edilmiştir.)

Marka değerinin sınırsız faydalı ömre sahip olup olmadığına değerlendirilmesinde, süreklilik kavramı dikkate alınmıştır. 31 Aralık 2023 tarihi itibarıyla değer düşüklük testine tabi tutulmuş olan Grup'un "Aura Roboclean" markasının değerlendirme raporuna ilişkin özet bilgiler ile varsayım ve yöntemler aşağıda sunulmuştur:

- Marka değerlemesinde makroekonomik faktörler ile Grup'a ait finansal tablolar ve projeksiyonlar dikkate alınmıştır.
- Marka değer düşüklüğü çalışması Grup yönetimi tarafından yapılmıştır.

Değerleme çalışmasında kullanım değeri esas alınmış olup, kullanılan başlıca varsayımlar aşağıdaki gibidir:

- "Aura Roboclean"e ait marka ve isim haklarının pazar değeri, Telif Hakkı Yöntemi yoluyla hesaplanmıştır.
- "Aura Roboclean"e ait marka değer tespitinde kullanılan telif hakkı oranının hesaplanmasında, küçük ev aletleri sektöründe, özellikle elektrikli süpürge satış altında yapılan markalarca uygulanan telif hakkı oranları analiz edilmiştir.
- Aura Roboclean markasının üretmekte olduğu ürünler ve elde edilen kar marjları gözönünde bulundurularak benzer ürünler üreten üreticilere ait telif hakları kullanılmıştır. Ayrıca Aura Roboclean markasının yaklaşık sektörde bulunma süresi, pazar payı ve marka bilinirliği gözönünde bulundurulmuştur.
- Telif hakkı oranı olarak %2,92, AOSM olarak ortalama %41,2 kullanılmıştır.
- **Ülke risk primi olarak %9,51** alınmıştır.
- Nihai büyüme oranı olarak ortalama %11,8 alınmıştır.

"Aura Roboclean" markasının dönem başı ve dönem sonu mutabakatına ilişkin bilgiler aşağıdaki gibidir:

	01 Ocak - 31 Aralık 2023	01 Ocak - 31 Aralık 2022
Dönem başı itibarıyla bakiye	41.548.515	27.565.410
Dönem içinde değer artışları	-	13.983.105
<b>Dönem sonu itibarıyla bakiye</b>	<b>41.548.515</b>	<b>41.548.515</b>



## İHLAS EV ALETLERİ İMALAT SAN. VE TİC. A.Ş.

**01 Ocak - 31 Aralık 2023 ve 01 Ocak - 31 Aralık 2022 Hesap Dönemlerine Ait Konsolide Nakit Akış Tabloları**  
(Tutarlar, aksi belirtilmedikçe, Türk Lirası ("TL") olarak, 31 Aralık 2023 tarihi itibarıyla satın alma gücü esasına göre ifade edilmiştir.)

### Not 20 - Devlet Teşvik ve Yardımları

Şirket'in geliştirdiği temizlik robotuna ilişkin 6.469.458 TL tutarında ar-ge teşviği özkaynaklar hesabında kardan kısıtlanmış yedekler hesabında yer almaktadır (2022: 6.469.458 TL). Cari dönemde kurumlar vergisinden indirim konusu yaptığı ar-ge indirimi 12.175.620 TL (2022: 8.907.148 TL)'dir.

### Not 21 - Karşılıklar, Koşullu Varlık ve Borçlar ile Taahhütler

Grup tarafından verilen teminat, ipotek, rehinler ve kefaletler:

Grup Tarafından Verilen TRİK'ler (31 Aralık 2023)	USD Bakiyesi	Avro Bakiyesi	TL Bakiyesi	Toplam (TL Cinsinden)
A. Kendi Tüzel Kişiliği Adına Vermiş Olduğu TRİK'lerin Toplam Tutarı	-	-	-	-
B. Tam Konsolidasyon Kapsamına Dahil Edilen Ortaklıklar Lehine Vermiş Olduğu TRİK'lerin Toplam Tutarı	-	-	219.959	219.959
C. Olağan Ticari Faaliyetlerin Yürütülmesi Amacıyla Diğer 3. Kişilerin Borcunu Temin Amacıyla Vermiş Olduğu TRİK'lerin Toplam Tutarı	-	-	-	-
D. Diğer Verilen TRİK'lerin Toplam Tutarı	262.230	-	-	7.719.579
i. Ana Ortaklık Lehine Verilmiş Olan TRİK'lerin Toplam Tutarı	-	-	-	-
ii. B ve C maddeleri Kapsamına Girmeyen Diğer İlişkili Şirketler Lehine Vermiş Olduğu TRİK'lerin Toplam Tutarı	262.230	-	-	7.719.579
iii. C maddesi Kapsamına Girmeyen 3. Kişiler Lehine Vermiş Olduğu TRİK'lerin Toplam Tutarı	-	-	-	-
<b>Toplam</b>	<b>262.230</b>	<b>-</b>	<b>219.959</b>	<b>7.939.539</b>
Grup'un Özkaynak Toplamı				1.025.256.866
<b>Grup'un vermiş olduğu diğer TRİK'lerin Grup'un özkaynaklarına oranı</b>				<b>%1</b>



## İHLAS EV ALETLERİ İMALAT SAN. VE TİC. A.Ş.

01 Ocak - 31 Aralık 2023 ve 01 Ocak - 31 Aralık 2022 Hesap Dönemlerine Ait Konsolide Nakit Akış Tabloları  
(Tutarlar, aksi belirtilmedikçe, Türk Lirası ("TL") olarak, 31 Aralık 2023 tarihi itibarıyla satın alma gücü esasına göre ifade edilmiştir.)

Grup Tarafından Verilen TRİK'ler (31 Aralık 2022)	USD Bakiyesi	Avro Bakiyesi	TL Bakiyesi	Toplam (TL Cinsinden)
A. Kendi Tüzel Kişiliği Adına Vermiş Olduğu TRİK'lerin Toplam Tutarı	-	-	-	-
B. Tam Konsolidasyon Kapsamına Dahil Edilen Ortaklıklar Lehine Vermiş Olduğu TRİK'lerin Toplam Tutarı	-	-	282.864	282.864
C. Olağan Ticari Faaliyetlerin Yürütülmesi Amacıyla Diğer 3. Kişilerin Borcunu Temin Amacıyla Vermiş Olduğu TRİK'lerin Toplam Tutarı	-	-	-	-
D. Diğer Verilen TRİK'lerin Toplam Tutarı	10.318.461	-	-	192.937.645
i. Ana Ortaklık Lehine Verilmiş Olan TRİK'lerin Toplam Tutarı	9.886.376	-	-	184.858.408
ii. B ve C maddeleri Kapsamına Girmeyen Diğer İlişkili Şirketler Lehine Vermiş Olduğu TRİK'lerin Toplam Tutarı	432.085	-	-	8.079.237
iii. C maddesi Kapsamına Girmeyen 3.Kişiler Lehine Vermiş Olduğu TRİK'lerin Toplam Tutarı	-	-	-	-
<b>Toplam</b>	<b>10.318.461</b>	<b>-</b>	<b>282.864</b>	<b>193.220.509</b>
Grup'un Özkaynak Toplamı				1.259.225.517
<b>Grup'un vermiş olduğu diğer TRİK'lerin Grup'un özkaynaklarına oranı</b>				<b>%15</b>

Yukarıdaki TRİK tablosunda sunulan koşullu varlık, borç ve taahhütlere ilişkin açıklamasına ihtiyaç duyulan detaylar aşağıdaki gibidir:

- Grup, borçlarına karşılık ana ortağı olan İhlas Holding A.Ş. lehine (2022: 9.886.376 USD) ipotek vermiştir (ana ortak lehine verilen TRİK'ler olarak sınıflandırılmıştır).

31 Aralık 2023 tarihi itibarıyla Grup ile ilgili özet dava ve icra bilgileri:

	Tutar
Grup tarafından açılmış ve devam eden davalar	-
Grup tarafından yürütülen icra takipleri	934.368
Grup aleyhine açılmış, devam eden davalar	274.737
Grup aleyhine yürütülen icra takipleri	204.538



## İHLAS EV ALETLERİ İMALAT SAN. VE TİC. A.Ş.

01 Ocak - 31 Aralık 2023 ve 01 Ocak - 31 Aralık 2022 Hesap Dönemlerine Ait Konsolide Nakit Akış Tabloları  
(Tutarlar, aksi belirtilmedikçe, Türk Lirası ("TL") olarak, 31 Aralık 2023 tarihi itibarıyla satın alma gücü esasına göre ifade edilmiştir.)

Grup, 31 Aralık 2023 tarihi itibarıyla aleyhine açılmış olan davalar için toplam 268.753 TL (2022: 641.951 TL) karşılık ayırmış olup, söz konusu davalardan kazanılması kuvvetle muhtemel olanlarına herhangi bir karşılık ayırmamıştır.

Karşılıklar:

	31 Aralık 2023	31 Aralık 2022
Garanti Karşılığı	8.428.318	7.717.494
Dava Karşılıkları	268.753	641.951
<b>Kısa Vadeli</b>	<b>8.697.071</b>	<b>8.359.445</b>
	<b>31 Aralık 2023</b>	<b>31 Aralık 2022</b>
Garanti Karşılığı	22.553.284	25.423.236
<b>Uzun Vadeli</b>	<b>22.553.284</b>	<b>25.423.236</b>

Garanti ve dava karşılıklarının dönem içi hareket tabloları aşağıda sunulmuştur:

	01 Ocak - 31 Aralık 2023	01 Ocak - 31 Aralık 2022
Garanti Karşılıkları		
Dönem başı bakiye	33.140.730	22.430.452
Dönem içi gider / konusu kalmayan karşılık, net	(818.534)	6.722.486
Net parasal pozisyon kazanç/kayıp	(1.340.594)	3.987.792
<b>Dönem sonu bakiye</b>	<b>30.981.602</b>	<b>33.140.730</b>

	01 Ocak - 31 Aralık 2023	01 Ocak - 31 Aralık 2022
Dava Karşılıkları		
Dönem başı bakiye	641.951	1.669.699
Dönem içi gider / konusu kalmayan karşılık, net	(110.090)	(469.604)
Net parasal pozisyon kazanç/kayıp	(263.108)	(558.144)
<b>Dönem sonu bakiye</b>	<b>268.753</b>	<b>641.951</b>

Diğer bilgiler:

Grup, alacaklarına karşılık ilişkili taraflardan 10.000.000 USD, diğer müşterilerden 18.451.000 USD teminat senedi/ çeki almıştır.



## İHLAS EV ALETLERİ İMALAT SAN. VE TİC. A.Ş.

01 Ocak - 31 Aralık 2023 ve 01 Ocak - 31 Aralık 2022 Hesap Dönemlerine Ait Konsolide Nakit Akış Tabloları  
(Tutarlar, aksi belirtilmedikçe, Türk Lirası ("TL") olarak, 31 Aralık 2023 tarihi itibarıyla satın alma gücü esasına göre ifade edilmiştir.)

### Not 22 - Çalışanlara Sağlanan Faydalar ve Çalışanlara Sağlanan Fayda Kapsamında Borçlar

Kısa vadeli çalışanlara sağlanan fayda kapsamında borçlar:

	31 Aralık 2023	31 Aralık 2022
Personele olan maaş, kıdem vb. borçlar	20.506.580	39.190.087
Ödenecek sosyal güvenlik kesintileri	7.640.648	4.100.338
	<b>28.147.228</b>	<b>43.290.425</b>

Kısa vadeli çalışanlara sağlanan faydalara ilişkin karşılıklar:

	31 Aralık 2023	31 Aralık 2022
Kullanılmamış izin hakları karşılığı	1.502.358	1.194.049
	<b>1.502.358</b>	<b>1.194.049</b>

Uzun vadeli çalışanlara sağlanan faydalara ilişkin karşılıklar:

	31 Aralık 2023	31 Aralık 2022
Kıdem tazminatı karşılığı	8.393.578	15.899.608
	<b>8.393.578</b>	<b>15.899.608</b>

İş Kanunu'na göre Grup, bir hizmet yılını doldurmak kaydıyla sebepsiz olarak işine son verilen, askere çağrılan, ölen veya erkekler için 25 yıllık, kadınlar için 20 yıllık hizmet süresini tamamladıktan sonra emekli olan ve emeklilik yaşına ulaşan personeline kıdem tazminatı ödemek ile yükümlüdür. Ödenecek tutar, aşağıdaki tutarlarla sınırlı olmak üzere bir aylık maaşa eşit olup, bu miktar 31 Aralık 2023 tarihi itibarıyla, tam 23.490 TL (2022: 15.371 TL) ile sınırlandırılmıştır.

Yukarıda açıklanan yasal düzenlemeler haricinde emeklilik taahhütleri için herhangi bir düzenleme yoktur. Fon ayırma zorunluluğu bulunmadığından yükümlülük için fon ayrılmamıştır. Kıdem tazminatı karşılığı, Grup'un, çalışanların emekliliğinden doğacak gelecekteki olası yükümlülüğünün, bilanço tarihindeki değerinin tahmini ile hesaplanmıştır.



## İHLAS EV ALETLERİ İMALAT SAN. VE TİC. A.Ş.

01 Ocak - 31 Aralık 2023 ve 01 Ocak - 31 Aralık 2022 Hesap Dönemlerine Ait Konsolide Nakit Akış Tabloları  
(Tutarlar, aksi belirtilmedikçe, Türk Lirası ("TL") olarak, 31 Aralık 2023 tarihi itibarıyla satın alma gücü esasına göre ifade edilmiştir.)

TMS 19 "Çalışanlara Sağlanan Faydalar", şirketlerin belirli sosyal hak planları kapsamındaki yükümlülüklerinin tahmini için aktüer değerlendirme yöntemlerinin kullanılmasını öngörmektedir. Buna bağlı olarak, toplam yükümlülüğün hesaplanmasında aktüer varsayımlar ve mevcut yasal yükümlülükler kullanılmıştır. Kullanılan başlıca aktüeryal tahminler ve varsayımlar şöyledir:

	01 Ocak - 31 Aralık 2023	01 Ocak - 31 Aralık 2022
İskonto oranı	%15,56	%1,83
Kıdem tazminatı yükümlülüğü ödenmeme oranı (ortalama)	%27	%25

Kıdem tazminatı karşılığının hesaplanmasındaki temel varsayım, her yıllık hizmet için belirlenen tavan karşılığının enflasyon ile orantılı olarak artmasıdır. Böylece uygulanan iskonto oranı, enflasyonun beklenen etkilerinden arındırılmış gerçek oranı gösterir. Grup'un kıdem tazminatı karşılığı, kıdem tazminatı tavanı her altı ayda bir düzenlendiği için, 1 Ocak 2024 tarihinden itibaren geçerli olan tam 35.059TL tavan tutarı (1 Ocak 2023: 19.983 TL) üzerinden hesaplanmaktadır.

	01 Ocak - 31 Aralık 2023	01 Ocak - 31 Aralık 2022
Dönem başı bakiye	15.899.608	46.244.545
Ödemeler	(7.271.873)	(5.017.520)
Emeklilik plan. aktüeryal kazanç / kayıp fonu	559.682	(14.818.243)
Dönem içinde ayrılan karşılıklar	5.953.591	10.091.456
Net parasal pozisyon kazanç/kayıp	(6.747.430)	(20.600.630)
<b>Dönem sonu bakiye</b>	<b>8.393.578</b>	<b>15.899.608</b>

### Not 23 - Emeklilik Planları

Not 22'de açıklanan yasal düzenlemeler haricinde emeklilik taahhütleri için herhangi bir düzenleme yoktur.

### Not 24 - Peşin Ödenmiş Giderler ve Ertelenmiş Gelirler

Kısa vadeli peşin ödenmiş giderler:

	31 Aralık 2023	31 Aralık 2022
Verilen sipariş avansları	16.516.376	13.956.109
İş avansları	33.494	16.423
Gelecek aylara ait giderler ve diğer	1.728.093	735.315
	<b>18.277.963</b>	<b>14.707.847</b>

Uzun vadeli peşin ödenmiş giderler:

	31 Aralık 2023	31 Aralık 2022
Gelecek yıllara ait giderler	-	334.941
Verilen avanslar	426.472	308.246
	<b>426.472</b>	<b>643.187</b>





## İHLAS EV ALETLERİ İMALAT SAN. VE TİC. A.Ş.

01 Ocak - 31 Aralık 2023 ve 01 Ocak - 31 Aralık 2022 Hesap Dönemlerine Ait Konsolide Nakit Akış Tabloları  
(Tutarlar, aksi belirtilmedikçe, Türk Lirası ("TL") olarak, 31 Aralık 2023 tarihi itibarıyla satın alma gücü esasına göre ifade edilmiştir.)

Kısa vadeli ertelenmiş gelirler:

	31 Aralık 2023	31 Aralık 2022
Alınan sipariş avansları	24.245.161	14.765.109
	<b>24.245.161</b>	<b>14.765.109</b>

### Not 25 - Cari Dönem Vergisiyle İlgili Varlıklar

	31 Aralık 2023	31 Aralık 2022
Peşin ödenmiş vergi alacakları	4.261.632	-
	<b>4.261.632</b>	<b>-</b>

### Not 26 - Diğer Varlık ve Yükümlülükler

Diğer dönen varlıklar:

	31 Aralık 2023	31 Aralık 2022
Devreden ve diğer KDV	2.865.307	4.288.652
	<b>2.865.307</b>	<b>4.288.652</b>

Kısa vadeli diğer yükümlülükler:

	31 Aralık 2023	31 Aralık 2022
Ödenecek vergi, harç ve diğer kesintiler	7.176.793	6.360.408
Diğer KDV	2.865.307	4.288.653
	<b>10.042.100</b>	<b>10.649.061</b>

### Not 27 - Sermaye, Yedekler ve Diğer Özkaynak Kalemleri Ödenmiş Sermaye ve Sermaye Düzeltmesi Farkları

Şirket'in onaylanmış ve çıkarılmış sermayesi her biri 1 Kr kayıtlı nominal bedeldeki 35.050.000.000 adet hisseden oluşmaktadır. Şirket'in kayıtlı sermaye tavanı 750.000.000 TL'dir.

31 Aralık 2023 ve 31 Aralık 2022 tarihleri itibarıyla Şirket'in onaylanmış ve çıkarılmış sermayesi ve sermaye yapısı aşağıda sunulmuştur:

Adı	31 Aralık 2023		31 Aralık 2022	
	Pay Oranı %	Pay Tutarı	Pay Oranı %	Pay Tutarı
İhlas Pazarlama A.Ş.	0,02	84.651	15,11	52.950.596
İhlas Holding A.Ş.	25,12	88.046.773	10,04	35.180.828
Ahmet Mücahid Ören	0,46	1.597.228	0,46	1.597.228
Halka Açık Kısım	72,35	253.577.641	73,59	257.968.073
<b>İhlas Ev Aletleri İmalat San. Tic. A.Ş.</b>	<b>2,05</b>	<b>7.193.707</b>	<b>0,80</b>	<b>2.803.275</b>
	<b>100,00</b>	<b>350.500.000</b>	<b>100,00</b>	<b>350.500.000</b>
Sermaye düzeltmesi farkları		2.750.685.187		2.750.685.187
		<b>3.101.185.187</b>		<b>3.101.185.187</b>

Cari dönem: Yoktur (2022: İhlas Pazarlama A.Ş. sahip olduğu Şirket hisselerinin 45.148.144 adedini kullanılan krediler için teminat olarak göstermiştir).

Gerçek alınan paylar

Şirket pay geri alım programı kapsamında 7.193.707 adet payları 15.970.929 TL'den satın almıştır (2022: 2.803.275 adet ve 5.991.373 TL).



## İHLAS EV ALETLERİ İMALAT SAN. VE TİC. A.Ş.

01 Ocak - 31 Aralık 2023 ve 01 Ocak - 31 Aralık 2022 Hesap Dönemlerine Ait Konsolide Nakit Akış Tabloları  
(Tutarlar, aksi belirtilmedikçe, Türk Lirası ("TL") olarak, 31 Aralık 2023 tarihi itibarıyla satın alma gücü esasına göre ifade edilmiştir.)

Kar veya Zararda Yeniden Sınıflandırılmayacak Birikmiş Diğer Kapsamlı Gelirler / Giderler

i. Özkaynak yöntemi ile değerlendirilen yatırımların diğer kapsamlı gelirinden kar veya zararda sınıflandırılmayacak paylar

Şirket'in iştiraklerinin diğer kapsamlı gelir tablosunda yer alan ve kar/zararda sınıflandırılmayacak olan paylardan payına isabet eden tutardan oluşmakta olup, bu tutar 443.861 TL'dir (2022: 225.163 TL).

ii. Tanımlanmış fayda planları yeniden ölçüm kazanç/kayıpları

Tanımlanmış fayda planları yeniden ölçüm kazanç/kayıpları, Grup'un kıdem tazminatı karşılığının hesaplanmasında kullanılan aktüeryal varsayımlarından kaynaklanmakta olup, ertelenen vergi etkisi de yansıtıldıktan sonra net değerleri üzerinden diğer kapsamlı gelir tablosunda sunulmaktadır. Aktüeryal varsayımlardan dolayı ortaya çıkan yeniden ölçüm kazanç/kayıbı 7.730.275 TL olup, özkaynaklar altında muhasebeleştirilmiştir (2022: 11.854.595 TL).

Kar veya Zararda Yeniden Sınıflandırılacak Birikmiş Diğer Kapsamlı Gelirler / Giderler

i. Özkaynak yöntemi ile değerlendirilen yatırımların diğer kapsamlı gelirinden kar veya zararda sınıflandırılacak paylar

Şirket'in iştiraklerinin diğer kapsamlı gelir tablosunda yer alan ve kar/zararda sınıflandırılacak olan paylardan payına isabet eden tutardan oluşmakta olup, (2022: 14.097 TL).

Yedekler

Türk Ticaret Kanunu'na göre, yasal yedekler birinci ve ikinci tertip yasal yedekler olmak üzere ikiye ayrılır. Birinci tertip yedek akçe, toplamı yeniden değerlendirilmiş ödenmiş sermayenin %20'sine ulaşana kadar, yasal finansal tablolardaki net karın %5'i oranında ayrılmaktadır. İkinci tertip yasal yedekler, yeniden değerlendirilmiş sermayenin %5'ini geçen temettü dağıtımlarının toplamı üzerinden %10 olarak ayrılır. TTK hükümleri çerçevesinde yasal yedekler, sadece zararları netleştirmek için kullanılabilmekte ve ödenmiş sermayenin %50'sini aşmadıkça diğer amaçlarla kullanılmamaktadır.

	31 Aralık 2023	31 Aralık 2022
Kısıtlanmış kar yedekleri	46.722.881	36.378.775
<b>Toplam</b>	<b>46.722.881</b>	<b>36.378.775</b>

Paylara İlişkin Primler / İskontolar

	31 Aralık 2023	31 Aralık 2022
Paylara ilişkin primler	79.834.278	79.834.278
<b>Toplam</b>	<b>79.834.278</b>	<b>79.834.278</b>



## İHLAS EV ALETLERİ İMALAT SAN. VE TİC. A.Ş.

01 Ocak - 31 Aralık 2023 ve 01 Ocak - 31 Aralık 2022 Hesap Dönemlerine Ait Konsolide Nakit Akış Tabloları  
(Tutarlar, aksi belirtilmedikçe, Türk Lirası ("TL") olarak, 31 Aralık 2023 tarihi itibarıyla satın alma gücü esasına göre ifade edilmiştir.)

Sermaye, yedekler ve diğer özkaynak kalemlerine ilişkin ek bilgi:

**Şirket'in 31 Aralık 2023 tarihi itibarıyla finansal tablolarında enflasyona göre düzeltilmiş olarak sunduğu**

ilgili özkaynak kalemlerinin, 6762 Sayılı Kanun'a ve diğer mevzuata göre hazırlanmış finansal tablolarındaki enflasyona göre düzeltilmiş tutarlarla karşılaştırması aşağıdaki gibidir:

	6762 Sayılı Kanun'a ve diğer mevzuata göre hazırlanmış finansal tablolarda yer alan enflasyona göre düzeltilmiş tutar	TMS'ye göre hazırlanmış finansal tablolarda yer alan enflasyona göre düzeltilmiş tutar	Geçmiş yıl karlarında izlenen fark
Sermaye düzeltme farkları	4.483.472.743	2.750.685.187	1.732.787.556
Kısıtlanmış kar yedekleri	61.886.859	46.722.881	15.163.978
Paylara ilişkin primler	128.525.774	79.834.278	48.691.496

1 Ocak 2022 tarihi itibarıyla enflasyon düzeltmesi yapılmamış Geçmiş Yıllar Karları tutarı 159.945.092 TL olup, TMS 29 kapsamında enflasyon düzeltmesi sonrası 31 Aralık 2023 satın alma gücüne getirilmiş şekilde 1 Ocak 2022 tarihli Geçmiş Yıllar Zararları tutarı 1.759.923.554 TL'dir.

**Not 28 - Hasılat ve Satışların Maliyeti**Hasılat:

	01 Ocak - 31 Aralık 2023	01 Ocak - 31 Aralık 2022
Yurtiçi satışlar	1.648.404.384	1.736.742.185
Yurtdışı satışlar	455.373.586	456.383.924
Satış indirimleri (-)	(214.523)	(789.808)
	<b>2.103.563.447</b>	<b>2.192.336.301</b>

Satışların maliyeti:

	01 Ocak - 31 Aralık 2023	01 Ocak - 31 Aralık 2022
Satışların maliyeti (-)	(1.825.835.733)	(2.095.719.082)

Grup dışı hasılatın önemli ürün ve hizmet grupları bazında detayı Not 5'de sunulmuştur.



## İHLAS EV ALETLERİ İMALAT SAN. VE TİC. A.Ş.

01 Ocak - 31 Aralık 2023 ve 01 Ocak - 31 Aralık 2022 Hesap Dönemlerine Ait Konsolide Nakit Akış Tabloları  
(Tutarlar, aksi belirtilmedikçe, Türk Lirası ("TL") olarak, 31 Aralık 2023 tarihi itibarıyla satın alma gücü esasına göre ifade edilmiştir.)

01 Ocak-31 Aralık 2023 ve 01 Ocak-31 Aralık 2022 dönemleri itibarıyla hasılatın ölçüm zamanına ilişkin detayı aşağıda sunulmuştur:

	01 Ocak - 31 Aralık 2023	01 Ocak - 31 Aralık 2022
Anlık gelirler	1.913.722.887	2.036.298.663
Zamana yayılan gelirler	189.840.560	156.037.638
<b>Toplam</b>	<b>2.103.563.447</b>	<b>2.192.336.301</b>

Grup'un 01 Ocak-31 Aralık 2023 ve 01 Ocak-31 Aralık 2022 dönemlerine ait Satışların Maliyeti tablosu aşağıda sunulmuştur:

	01 Ocak - 31 Aralık 2023	01 Ocak - 31 Aralık 2022
İlk madde ve malzeme giderleri	(1.216.816.119)	(1.336.643.179)
Personel giderleri	(126.882.345)	(71.625.965)
Lojistik hizmet giderleri	(59.935.839)	(45.395.763)
Satılan ticari mal maliyeti	(273.860.968)	(391.396.793)
Amortisman ve itfa giderleri	(22.365.183)	(19.857.841)
Diğer giderler	(125.975.279)	(230.799.541)
<b>Satışların Maliyeti</b>	<b>(1.825.835.733)</b>	<b>(2.095.719.082)</b>

Grup'un her bir ana satış grubu için ayrı ayrı olmak üzere, dönem içinde gerçekleştirdiği mal satış miktarları şöyledir;

Mamul Grubu	01 Ocak - 31 Aralık 2023 Birim (Adet)	01 Ocak - 31 Aralık 2022 Birim (Adet)
Ev Aletleri Grubu		
Temizlik Robotu Grubu	115.847	93.925
Su Aritma Grubu	185.464	219.472
<b>Şofben Grubu</b>	<b>167.401</b>	<b>121.008</b>
Diğer	14.687	15.902

Grup'un her bir ana üretim grubu için ayrı ayrı olmak üzere, dönem içinde gerçekleştirdiği mal üretim miktarları ise şöyledir;

Mamul Grubu	01 Ocak - 31 Aralık 2023 Birim (Adet)	01 Ocak - 31 Aralık 2022 Birim (Adet)
Ev Aletleri Grubu		
Temizlik Robotu Grubu	115.846	93.926
Su Aritma Grubu	185.457	219.459
<b>Şofben Grubu</b>	<b>167.401</b>	<b>121.008</b>
Diğer	13.889	17.333



## İHLAS EV ALETLERİ İMALAT SAN. VE TİC. A.Ş.

01 Ocak - 31 Aralık 2023 ve 01 Ocak - 31 Aralık 2022 Hesap Dönemlerine Ait Konsolide Nakit Akış Tabloları  
(Tutarlar, aksi belirtilmedikçe, Türk Lirası ("TL") olarak, 31 Aralık 2023 tarihi itibarıyla satın alma gücü esasına göre ifade edilmiştir.)

Finans Sektörü Faaliyetlerinden Brüt Kar/Zarar

01 Ocak-31 Aralık 2023: Yoktur (2022: Yoktur).

### Not 29 - Faaliyet Giderleri

	01 Ocak - 31 Aralık 2023	01 Ocak - 31 Aralık 2022
Genel yönetim giderleri	(87.246.944)	(42.289.445)
Pazarlama giderleri	(50.842.593)	(49.343.555)
Araştırma ve geliştirme giderleri	(20.512.608)	(15.730.158)
<b>Toplam</b>	<b>(158.602.145)</b>	<b>(107.363.158)</b>

01 Ocak-31 Aralık 2023 ve 01 Ocak-31 Aralık 2022 dönemleri itibarıyla giderlerin niteliklerine göre detayı aşağıda sunulmuştur:

Genel Yönetim Giderleri:

	01 Ocak - 31 Aralık 2023	01 Ocak - 31 Aralık 2022
Personel giderleri	(42.712.068)	(26.314.198)
Şüpheli alacak karşılık giderleri	(28.066.342)	(2.257.370)
Bina temizlik ve güvenlik giderleri	(3.195.268)	(2.550.483)
Denetim, danışmanlık ve müşavirlik giderleri	(2.144.193)	(1.255.803)
Sigorta giderleri	(1.457.733)	(984.468)
Tamir, bakım ve enerji giderleri	(252.901)	(299.428)
Amortisman ve itfa giderleri	(3.301.396)	(3.120.157)
Dağıtım ve sevkiyat giderleri	(1.059.099)	(805.161)
Genel kurul, MKK ve BIST kotta kalma giderleri	(536.459)	(459.738)
Haberleşme ve kırtasiye giderleri	(315.067)	(525.446)
Noter, vergi, harç ve benzerleri	(1.540.153)	(868.950)
Diğer genel yönetim giderleri	(2.666.265)	(2.848.243)
	<b>(87.246.944)</b>	<b>(42.289.445)</b>



## İHLAS EV ALETLERİ İMALAT SAN. VE TİC. A.Ş.

01 Ocak - 31 Aralık 2023 ve 01 Ocak - 31 Aralık 2022 Hesap Dönemlerine Ait Konsolide Nakit Akış Tabloları  
(Tutarlar, aksi belirtilmedikçe, Türk Lirası ("TL") olarak, 31 Aralık 2023 tarihi itibarıyla satın alma gücü esasına göre ifade edilmiştir.)

Pazarlama Giderleri:

	01 Ocak - 31 Aralık 2023	01 Ocak - 31 Aralık 2022
Personel giderleri	(15.322.126)	(7.077.970)
Toplantı, organizasyon, seyahat ve konaklama giderleri	(7.330.760)	(6.514.915)
Garanti giderleri	(7.853.003)	(11.974.357)
Reklam giderleri	(13.160.940)	(12.085.582)
İhracat masrafları	(1.515.260)	(2.625.710)
Fuar giderleri	(1.369.243)	(3.571.083)
Kalite belge giderleri	(784.246)	(2.045.064)
Dağıtım ve sevkiyat giderleri	(923.937)	(727.371)
TSE patent vb. giderler	(1.028.887)	(1.010.269)
Elektrik, su ve ısınma giderleri	(350.428)	(420.900)
Diğer pazarlama satış dağıtım giderleri	(1.203.763)	(1.290.334)
	<b>(50.842.593)</b>	<b>(49.343.555)</b>

Araştırma ve Geliştirme Giderleri:

	01 Ocak - 31 Aralık 2023	01 Ocak - 31 Aralık 2022
Personel giderleri	(263.439)	(429.451)
Amortisman giderleri	(20.241.340)	(15.260.555)
Diğer araştırma ve geliştirme giderleri	(7.829)	(40.152)
<b>Araştırma ve Geliştirme Giderleri</b>	<b>(20.512.608)</b>	<b>(15.730.158)</b>

Faaliyet giderleri içerisinde yer alan personel giderlerinin detayı aşağıda sunulmuştur:

	01 Ocak - 31 Aralık 2023	01 Ocak - 31 Aralık 2022
Brüt ücret giderleri	(46.600.852)	(14.971.216)
SGK kesintileri	(9.496.690)	(4.470.422)
Diğer giderler	(4.056.582)	(17.186.075)
<b>Toplam</b>	<b>(60.154.124)</b>	<b>(36.627.713)</b>



## İHLAS EV ALETLERİ İMALAT SAN. VE TİC. A.Ş.

01 Ocak - 31 Aralık 2023 ve 01 Ocak - 31 Aralık 2022 Hesap Dönemlerine Ait Konsolide Nakit Akış Tabloları  
(Tutarlar, aksi belirtilmedikçe, Türk Lirası ("TL") olarak, 31 Aralık 2023 tarihi itibarıyla satın alma gücü esasına göre ifade edilmiştir.)

### Not 30 - Esas Faaliyetlerden Diğer Gelir / Giderler

01 Ocak-31 Aralık 2023 ve 01 Ocak-31 Aralık 2022 dönemleri itibarıyla esas faaliyetlerden diğer gelir / giderlerin detayı aşağıda sunulmuştur:

Esas faaliyetlerden diğer gelirler:

	01 Ocak - 31 Aralık 2023	01 Ocak - 31 Aralık 2022
Kur farkı gelirleri (*)	40.599.582	8.654.414
Kira gelirleri	7.891.763	5.789.416
Vade farkı gelirleri (**)	6.453.157	71.693.302
Konusu kalmayan karşılıklar	4.724.691	20.100.234
Diğer gelirler (**)	5.441.979	25.181.252
	<b>65.111.172</b>	<b>131.418.618</b>

Esas faaliyetlerden diğer giderler:

	01 Ocak - 31 Aralık 2023	01 Ocak - 31 Aralık 2022
Kur farkı giderleri (*)	(9.665.215)	(9.792.258)
Vade farkı giderleri (**)	(32.014.336)	(36.571.050)
Diğer giderler	(7.501.064)	(3.258.528)
	<b>(49.180.615)</b>	<b>(49.621.836)</b>

(\*) Ticari işlemlerle ilgilidir.

(\*\*) Önceki dönem diğer gelirlerin 12.044.813 TL'si sözleşme feshinden doğan tazminat geliridir.

### Not 31 - Yatırım Faaliyetlerden Gelir/Giderler

01 Ocak-31 Aralık 2023 ve 01 Ocak-31 Aralık 2022 dönemleri itibarıyla yatırım faaliyetlerinden gelir / giderlerin detayı aşağıda sunulmuştur:

Yatırım faaliyetlerinden gelirler:

	01 Ocak - 31 Aralık 2023	01 Ocak - 31 Aralık 2022
Sabit kıymet satış karı	3.002.294	102.172
Yatırım amaçlı gayrimenkul değer artış geliri	-	68.744.229
Finansal yatırımlar satış karları ve değer artış gelirleri	19.728.084	42.700.403
Marka değer artış geliri	-	13.983.105
	<b>22.730.378</b>	<b>125.529.909</b>

Yatırım faaliyetlerinden giderler:

	01 Ocak - 31 Aralık 2023	01 Ocak - 31 Aralık 2022
Finansal yatırımlar değer düş. karşılıkları	-	(9.254.356)
Yatırım amaçlı gayrimenkul değer düşüklüğü zararı	(14.471.795)	-
Diğer	(286)	-
	<b>(14.472.081)</b>	<b>(9.254.356)</b>



## İHLAS EV ALETLERİ İMALAT SAN. VE TİC. A.Ş.

01 Ocak - 31 Aralık 2023 ve 01 Ocak - 31 Aralık 2022 Hesap Dönemlerine Ait Konsolide Nakit Akış Tabloları  
(Tutarlar, aksi belirtilmedikçe, Türk Lirası ("TL") olarak, 31 Aralık 2023 tarihi itibarıyla satın alma gücü esasına göre ifade edilmiştir.)

### Not 32 - Finansman Giderleri

01 Ocak-31 Aralık 2023 ve 01 Ocak-31 Aralık 2022 dönemleri itibarıyla finansman giderlerinin detayı aşağıda sunulmuştur:

	01 Ocak - 31 Aralık 2023	01 Ocak - 31 Aralık 2022
Faiz giderleri	(10.457.948)	(8.714.096)
Kur farkı giderleri (*)	(4.272.277)	(2.598.358)
Diğer	(44.901)	-
<b>Toplam</b>	<b>(14.775.126)</b>	<b>(11.312.454)</b>

(\*) Nakit ve nakit benzerleri, finansal borçlanmalar ve diğer finansal yükümlülükler/varlıklar ile ilişkilidir.

### Not 33 - Finansman Gelirleri

01 Ocak-31 Aralık 2023 ve 01 Ocak-31 Aralık 2022 dönemleri itibarıyla finansman gelirlerinin detayı aşağıda sunulmuştur:

	01 Ocak - 31 Aralık 2023	01 Ocak - 31 Aralık 2022
Kur farkı geliri (*)	612.965	9.674.237
Faiz gelirleri	9.866.246	2.244.718
Diğer	-	74.955
<b>Toplam</b>	<b>10.479.211</b>	<b>11.993.910</b>

(\*) Nakit ve nakit benzerleri, finansal borçlanmalar ve diğer finansal yükümlülükler/varlıklar ile ilişkilidir.

### Not 34 - Satış Amacıyla Elde Tutulan Duran Varlıklar ve Durdurulan Faaliyetler

Satış Amacıyla Elde Tutulan Duran Varlıklar:

31 Aralık 2023: Yoktur (2022: Yoktur).

Durdurulan Faaliyetler:

01 Ocak-31 Aralık 2023: Yoktur (2022: Yoktur).

### Not 35 - Vergi Varlık ve Yükümlülükleri

Cari Dönem Vergi Varlık ve Yükümlülükleri

Türkiye'deki bir işyeri ya da daimi temsilcisi aracılığı ile gelir elde eden kurumlar ile Türkiye'de yerleşik kurumlara ödenen kar payları (temettüer) stopaja tabi değildir. Bunların dışında yapılan temettü ödemeleri %15 oranında stopaja tabidir. Karın sermayeye ilavesi, kar dağıtımı sayılmaz ve stopaj uygulanmaz. Yıl içinde ödenen geçici vergi o yıla ait olup izleyen yıl verilecek kurumlar vergisi beyannamesi üzerinden hesaplanacak kurumlar vergisinden mahsup edilir.

Kurumların en az iki tam yıl süreyle aktiflerinde yer alan gayrimenkullerin (Temmuz 2023 tarihinden önce iktisap edilenler için) 25%'lik kısmı ve iştirak hisseleri, kurucu senetleri, intifa senetleri ve rüçhan hakkı satışından doğan kazancın %75'lik kısmı kurumlar vergisinden istisna edilmiştir. İstisnadan yararlanmak için söz konusu kazancın pasifte bir fon hesabında tutulması ve 5 yıl süre ile işletmeden çekilmemesi ve satış bedelinin satış yapıldığı yılı izleyen ikinci takvim yılı sonuna kadar tahsil edilmesi gerekmektedir.

Kurumlar Vergisi Kanunu'na göre beyanname üzerinde gösterilen mali zararlar 5 yılı aşmamak kaydıyla dönemin kurumlar vergisi matrahından indirilebilir. Beyanlar ve ilgili muhasebe kayıtları vergi dairesince beş yıl içerisinde incelenebilmekte ve vergi hesapları revize edilebilmektedir.





## İHLAS EV ALETLERİ İMALAT SAN. VE TİC. A.Ş.

01 Ocak - 31 Aralık 2023 ve 01 Ocak - 31 Aralık 2022 Hesap Dönemlerine Ait Konsolide Nakit Akış Tabloları  
(Tutarlar, aksi belirtilmedikçe, Türk Lirası ("TL") olarak, 31 Aralık 2023 tarihi itibarıyla satın alma gücü esasına göre ifade edilmiştir.)

31 Aralık 2023 ve 31 Aralık 2022 tarihleri itibarıyla vergi giderlerinin ana bileşenleri aşağıda sunulmuştur:

	31 Aralık 2023	31 Aralık 2022
Cari dönem vergi karşılıkları	20.108.239	32.800.985
Peşin ödenmiş vergiler (-)	(17.571.026)	(25.744.382)
<b>Toplam</b>	<b>2.537.213</b>	<b>7.056.603</b>

01 Ocak-31 Aralık 2023 ve 01 Ocak-31 Aralık 2022 tarihleri itibarıyla gelir tablosuna yansıtılan vergi giderlerinin ana bileşenleri aşağıda sunulmuştur:

	01 Ocak - 31 Aralık 2023	01 Ocak - 31 Aralık 2022
Cari dönem kurumlar vergisi	(20.108.239)	(32.800.985)
Ertelenmiş vergi geliri/(gideri)	(33.317.034)	(38.933.498)
<b>Dönem sonu bakiye</b>	<b>(53.425.273)</b>	<b>(71.734.483)</b>

Yürürlükteki vergi düzenlemeleri, ana ortaklığın konsolide finansal tabloları üzerinden vergi beyannamesi vermesine olanak tanımamaktadır. Bu sebeple bu konsolide finansal tablolara yansıtılan vergi karşılıkları, tam konsolidasyon kapsamına alınan tüm şirketler için ayrı ayrı hesaplanmıştır.

31 Aralık 2023 ve 31 Aralık 2022 tarihleri itibarıyla Grup'un vergi geliri/gideri mutabakatı aşağıda sunulmuştur:

	01 Ocak - 31 Aralık 2023	01 Ocak - 31 Aralık 2022
Sürdürülen faaliyetler vergi öncesi kar/zarar	(156.563.062)	(127.851.953)
Hesaplanan vergi gelir/gideri	39.140.766	29.405.950
Vergi etkisi:		
Vergiye tabi olmayan gelirler	(30.487.664)	(41.505.603)
Hesaplanan indirilmemiş mali zararın ve yatırım teşvikinin etkisi	-	-
Kanunen kabul edilmeyen giderler ve üzerinden vergi hesaplanmayan farkların etkisi	(62.078.375)	(59.634.830)
<b>Toplam vergi geliri / (gideri)</b>	<b>(53.425.273)</b>	<b>(71.734.483)</b>

## Ertelenmiş Vergi Varlık ve Yükümlülükleri

Grup, ertelenen gelir vergisi varlık ve yükümlülüklerini, bilanço kalemlerinin TFRS ve yasal finansal tabloları arasındaki farklı değerlendirilmelerin sonucunda ortaya çıkan geçici farkların etkilerini dikkate alarak hesaplamaktadır. Söz konusu geçici farklar genellikle gelir ve giderlerin, TFRS ve vergi kanunlarına göre değişik raporlama dönemlerinde muhasebeleştirilmesinden kaynaklanmaktadır.

Kurumlar vergisi oranı, bilanço tarihi itibarıyla %25'tir (2022: %23). 5 Aralık 2017 tarihli Resmi Gazete'de yayımlanarak yürürlüğe giren 7061 sayılı "Bazı Vergi Kanunları İle Diğer Bazı Kanunlarda Değişiklik Yapılmasına Dair Kanun" kapsamında 2018, 2019 ve 2020 yılları için kurumlar vergisi oranı %20'den %22'ye çıkarılırken, 22 Nisan 2021 tarihli Resmi Gazete'de yayımlanarak yürürlüğe giren 7316 sayılı "Amme Alacaklarının tahsili Usulü Hakkında Kanun ile Bazı Kanunlarda Değişiklik Yapılmasına Dair Kanun" kapsamında Temmuz 2021 tarihinden itibaren 2021 yılı için %25, 2022 yılı için %23'e çıkarılmıştır. 15 Temmuz 2023 tarihli Resmi Gazete'de yayımlanarak yürürlüğe giren 7456 sayılı "6/2/2023 Tarihinde Meydana Gelen Depremlerin Yol Açtığı Ekonomik Kayıpların Telifisi İçin Ek Motorlu Taşıtlar Vergisi İhdası İle Bazı Kanunlarda ve 375 Sayılı Kanun Hükmünde Kararıyla Değişiklik Yapılması Hakkında Kanun" kapsamında 1 Ekim 2023 tarihinden itibaren verilmesi gereken beyannamelerden başlamak üzere; 2023 yılı ve izleyen vergilendirme dönemlerinde elde edilen kazançları için 2023 yılı için %25'e çıkarılmıştır.



## İHLAS EV ALETLERİ İMALAT SAN. VE TİC. A.Ş.

01 Ocak - 31 Aralık 2023 ve 01 Ocak - 31 Aralık 2022 Hesap Dönemlerine Ait Konsolide Nakit Akış Tabloları  
(Tutarlar, aksi belirtilmedikçe, Türk Lirası ("TL") olarak, 31 Aralık 2023 tarihi itibarıyla satın alma gücü esasına göre ifade edilmiştir.)

31 Aralık 2023 ve 31 Aralık 2022 tarihleri itibarıyla birikmiş geçici farklar ve ertelenen vergi varlık ve yükümlülüklerinin yürürlükteki vergi oranları kullanılarak hazırlanan dökümü aşağıda sunulmuştur:

Ertelenmiş vergi varlık/(yükümlülükleri), net:

	Vergilendirilebilir geçici farklar		Ertelenmiş vergi varlıkları (yükümlülükleri)		Gelir tablosu ve diğer kapsamlı gelir	
	31 Aralık 2023	31 Aralık 2022	30-1 Aralık 2023	31 Aralık 2022	31 Aralık 2023	01 Ocak - 31 Aralık 2022
Yatırım amaçlı, mali, maddi ve maddi olmayan D.V. üzerindeki geçici farklar	(284.065.404)	(208.714.333)	(71.016.351)	(41.742.867)	(29.273.484)	(28.102.942)
Reeskont/itfa gelir/giderleri	(19.078.244)	(14.180.223)	(4.769.561)	(2.836.045)	(1.933.516)	3.089.765
Stok değer düşüklük karşılıkları	2.986.791	7.245.311	746.698	1.449.063	(702.365)	(2.096.827)
Çalışanlara sağlanan faydalara ilişkin karşılıklar	(4.362.626)	2.275.411	(1.090.657)	548.416	(1.639.073)	(9.397.989)
Şüpheli alacak karşılıkları	48.368.332	41.824.568	12.092.083	8.364.914	3.727.169	(5.684.307)
Garanti karşılıkları	30.981.602	33.140.730	7.745.401	6.628.146	1.117.255	1.977.385
Dava karşılıkları	268.753	641.951	67.189	128.391	(61.202)	(205.549)
Diğer	(44.721.430)	(30.137.735)	(11.180.359)	(6.027.548)	(5.152.811)	(1.476.682)
	<b>(269.622.226)</b>	<b>(167.904.320)</b>	<b>(67.405.557)</b>	<b>(33.487.530)</b>	<b>(33.918.027)</b>	<b>(41.897.146)</b>

Net ertelenmiş vergi varlıkları hareket tablosu:

	01 Ocak - 31 Aralık 2023	01 Ocak - 31 Aralık 2022
Dönem başı bakiye	(33.487.530)	8.409.616
Ertelenmiş vergi geliri / (gideri)	(33.317.034)	(38.933.498)
Diğer kapsamlı gelir tablosuyla ilişkilendirilen ertelenmiş vergi gelir/(gideri)	(600.993)	(2.963.648)
<b>Dönem sonu bakiye</b>	<b>(67.405.557)</b>	<b>(33.487.530)</b>



## İHLAS EV ALETLERİ İMALAT SAN. VE TİC. A.Ş.

01 Ocak - 31 Aralık 2023 ve 01 Ocak - 31 Aralık 2022 Hesap Dönemlerine Ait Konsolide Nakit Akış Tabloları  
(Tutarlar, aksi belirtilmedikçe, Türk Lirası ("TL") olarak, 31 Aralık 2023 tarihi itibarıyla satın alma gücü esasına göre ifade edilmiştir.)

### Not 36 - Pay Başına Kazanç / (Kayıp)

Grup'un 31 Aralık 2023 ve 31 Aralık 2022 tarihleri itibarıyla hisselerinin ağırlıklı ortalaması ve birim pay başına kazanç hesaplaması aşağıda sunulmuştur;

Sürdürülen faaliyetlerden pay başına kazanç/(kayıp):

	01 Ocak - 31 Aralık 2023	01 Ocak - 31 Aralık 2022
Sürdürülen faaliyetlerden net dönem karı/(zararı)	(209.988.335)	(199.586.433)
Beheri 1 Kr olan nominal değerli payların ağırlıklı ortalama adedi	35.050.000.000	35.050.000.000
<b>Pay Başına Kazanç/(Kayıp) (Kr)</b>	<b>(0,5991)</b>	<b>(0,5694)</b>

Grup'un durdurulan herhangi bir faaliyeti bulunmamaktadır.

Grup'un sulandırma etkisi olan potansiyel adi hisse senetlerinin olmamasından dolayı sulandırılmış pay başına kazanç hesaplanmamıştır (2022: Yoktur).

Cari dönemde tahakkuk eden temettü yoktur (2022: Yoktur).

Pay bazlı ödemeler yoktur (2022: Yoktur).

### Not 37 - İlişkili Taraf Açıklamaları

A. Grup'un, ortakları, ortakları üzerinden dolaylı sermaye, yönetim ve iş ilişkisi içerisinde bulunduğu belli başlı şirketlerle ve kilit personeliyle olan 31 Aralık 2023 ve 31 Aralık 2022 tarihleri itibarıyla mevcut hesap bakiyeleri (net defter değerleri) aşağıda sunulmuştur:

Ticari ve diğer alacaklar:

	31 Aralık 2023	31 Aralık 2022
İhlas Pazarlama A.Ş.	154.236.444	151.775.376
İhlas Holding A.Ş.	3.574.391	6.469.643
İhlas Haber Ajansı A.Ş.	43.704	70.021
İhlas Gazetecilik A.Ş.	4.184.215	3.099.356
TGRT Haber TV A.Ş.	117.718	57.664
İhlas Motor A.Ş.	92.036	188.405
İhlas Yayın Holding A.Ş.	1.149.401	870.692
İhlas Gayrimenkul Proje Geliştirme ve Ticaret A.Ş.	6.932	17.740
İhlas Yapı Turizm ve Sağlık A.Ş.	1.649	18.098
Diğer	100.361	137.917
	<b>163.506.851</b>	<b>162.704.912</b>



## İHLAS EV ALETLERİ İMALAT SAN. VE TİC. A.Ş.

01 Ocak - 31 Aralık 2023 ve 01 Ocak - 31 Aralık 2022 Hesap Dönemlerine Ait Konsolide Nakit Akış Tabloları  
(Tutarlar, aksi belirtilmedikçe, Türk Lirası ("TL") olarak, 31 Aralık 2023 tarihi itibarıyla satın alma gücü esasına göre ifade edilmiştir.)

Ticari borçlar:

	31 Aralık 2023	31 Aralık 2022
İhlas Haber Ajansı A.Ş.	4.697.508	1.419.722
İhlas Yayın Holding A.Ş.	46.313	73.751
TGRT Haber TV A.Ş.	2.478.196	2.357.209
TGRT Dijital TV Hizmetleri A.Ş.	661.231	1.052.979
İhlas Gazetecilik A.Ş.	3.838.316	2.006.451
Diğer	131.505	115.381
	<b>11.853.069</b>	<b>7.025.493</b>

Diğer borçlar:

	31 Aralık 2023	31 Aralık 2022
İhlas Madencilik Enerji ve Tic. A.Ş.	-	36.264
İhlas Gayrimenkul Proje Geliştirme ve Ticaret A.Ş.	608.279	-
İhlas Holding A.Ş.	502.612	9.837.653
	<b>1.110.891</b>	<b>9.873.917</b>

Ertelenmiş gelirler:

	31 Aralık 2023	31 Aralık 2022
İhlas Gayrimenkul Proje Geliştirme ve Ticaret A.Ş.	-	5.389.093
Net İletişim Teknoloji A.Ş.	174.626	-
	<b>174.626</b>	<b>5.389.093</b>

Kısa vadeli kira sözleşmelerinden kaynaklanan yükümlülükler:

	31 Aralık 2023	31 Aralık 2022
İhlas Holding A.Ş.	104.643	80.672
İhlas Gazetecilik A.Ş.	10.643	5.715
İhlas Gayrimenkul Proje Geliştirme ve Ticaret A.Ş.	6.277	3.342
	<b>121.563</b>	<b>89.729</b>

Uzun vadeli kira sözleşmelerinden kaynaklanan yükümlülükler:

	31 Aralık 2023	31 Aralık 2022
İhlas Holding A.Ş.	477.381	530.945
İhlas Gazetecilik A.Ş.	55.597	42.229
İhlas Gayrimenkul Proje Geliştirme ve Ticaret A.Ş.	27.296	21.401
	<b>560.274</b>	<b>594.575</b>



## İHLAS EV ALETLERİ İMALAT SAN. VE TİC. A.Ş.

01 Ocak - 31 Aralık 2023 ve 01 Ocak - 31 Aralık 2022 Hesap Dönemlerine Ait Konsolide Nakit Akış Tabloları  
(Tutarlar, aksi belirtilmedikçe, Türk Lirası ("TL") olarak, 31 Aralık 2023 tarihi itibarıyla satın alma gücü esasına göre ifade edilmiştir.)

### Kilit personele sağlanan faydalar

Kilit yönetici personel, işletmenin, (idari ya da diğer) herhangi bir yöneticisi de dahil olmak üzere, faaliyetlerini planlama, yönetme ve kontrol etme yetki ve sorumluluğuna doğrudan veya dolaylı olarak sahip olan kişileri kapsamakta olup, bunlara sağlanan iki tür fayda vardır. Kısa vadeli faydalar; maaş, sosyal güvenlik yardımı, ikramiye, ücretli izinler ve huzur haklarını kapsamaktadır. Bu tür kısa vadeli faydalar "Çalışanlara Sağlanan Fayda Kapsamında Borçlar" hesabında raporlanmıştır. İşten çıkarma halinde sağlanacak faydalar ise, Grup'un kıdem tazminatı yükümlülüğünü kapsamaktadır. Bu tür faydalar "Çalışanlara Sağlanan Faydalara İlişkin Karşılıklar" hesabında raporlanmıştır.

Kilit personele 01 Ocak-31 Aralık 2023 döneminde sağlanan maaş, huzur hakkı vb. kısa vadeli toplam fayda 5.537.512 TL (2022: 5.218.088 TL), 01 Ocak-31 Aralık 2023 döneminde kilit yönetici personelin işten ayrılması halinde sağlanacak toplam fayda (tazminat) ise 968.367 TL (2022: 2.083.136 TL)'dir.

Grup'un kilit yönetici personeline 01 Ocak-31 Aralık 2023 ve 01 Ocak-31 Aralık 2022 dönemlerinde sağlanan uzun vadeli herhangi bir fayda yoktur.

Grup'un işten ayrılan kilit yönetici personeline 01 Ocak-31 Aralık 2023 döneminde sağlanan toplam fayda 1.329.009 TL (2022: 822.187 TL)'dir.

Hisse bazlı herhangi bir ödeme yapılmamaktadır.

B. Grup'un, 01 Ocak-31 Aralık 2023 ve 01 Ocak-31 Aralık 2022 dönemlerinde ortakları ve ortakları üzerinden dolaylı sermaye, yönetim ve iş ilişkisi içerisinde bulunduğu belli başlı şirketlerle yaptığı satış ve alışları (vade farkları dahil) aşağıda sunulmuştur:

### Yapılan alışlar:

	01 Ocak - 31 Aralık 2023	01 Ocak - 31 Aralık 2022
TGRT Haber TV A.Ş.	8.885.280	10.812.038
İhlas Gazetecilik A.Ş.	17.087.688	4.641.325
İhlas Pazarlama A.Ş.	-	149.140
Diğer	576.608	1.496.976
	<b>26.549.576</b>	<b>17.099.479</b>



## İHLAS EV ALETLERİ İMALAT SAN. VE TİC. A.Ş.

01 Ocak - 31 Aralık 2023 ve 01 Ocak - 31 Aralık 2022 Hesap Dönemlerine Ait Konsolide Nakit Akış Tabloları  
(Tutarlar, aksi belirtilmedikçe, Türk Lirası ("TL") olarak, 31 Aralık 2023 tarihi itibarıyla satın alma gücü esasına göre ifade edilmiştir.)

### Yapılan satışlar:

	01 Ocak - 31 Aralık 2023	01 Ocak - 31 Aralık 2022
İhlas Pazarlama A.Ş.	896.291.308	917.518.174
İhlas Holding A.Ş.	26.402.894	30.432.799
İhlas Gayrimenkul Proje Geliştirme ve Ticaret A.Ş.	12.680.988	21.862.096
İhlas Gazetecilik A.Ş.	25.865.642	18.792.122
İhlas Yapı Turizm ve Sağlık A.Ş.	215.225	301.057
Diğer	5.759.632	5.044.598
	<b>967.215.689</b>	<b>993.950.846</b>

Şirket'in ürün pazarlama ile ilgili ana distribütörü İhlas Pazarlama A.Ş. olup, yapılan alış ve satışlar yukarıda sunulmuştur. Ayrıca, Şirket'in bilanço tarihi itibarıyla İhlas Pazarlama A.Ş.'den olan alacağı A. maddesinde sunulmuştur.

C. Grup'un 01 Ocak-31 Aralık 2023 ve 01 Ocak-31 Aralık 2022 dönemlerinde ortakları ve ortakları üzerinden dolaylı sermaye, yönetim ve iş ilişkisi içerisinde bulunduğu belli başlı şirketlerle ödediği ve aldığı faiz, kira ve diğer gelir/ giderler aşağıdaki gibidir:

### Kesilen faiz faturaları:

	01 Ocak - 31 Aralık 2023	01 Ocak - 31 Aralık 2022
İhlas Holding A.Ş.	643.675	503.550
İhlas Yayın Holding A.Ş.	172.034	111.831
İhlas Gayrimenkul Proje Geliştirme ve Ticaret A.Ş.	537.209	6.577
Diğer ilişkili taraflar	-	1.145
	<b>1.352.918</b>	<b>623.103</b>

### Kesilen kira faturaları:

	01 Ocak - 31 Aralık 2023	01 Ocak - 31 Aralık 2022
İhlas Gazetecilik A.Ş.	2.544.389	1.922.273
İhlas Haber Ajansı A.Ş.	2.524.020	1.906.885
İhlas Gayrimenkul Proje Geliştirme ve Ticaret A.Ş.	74.170	56.994
Diğer	547.028	398.199
	<b>5.689.607</b>	<b>4.284.351</b>

### Kira sözleşmelerinden kaynaklanan faturalar:

	01 Ocak - 31 Aralık 2023	01 Ocak - 31 Aralık 2022
İhlas Holding A.Ş.	203.775	188.453
İhlas Gayrimenkul Proje Geliştirme ve Ticaret A.Ş.	10.188	7.698
Diğer ilişkili taraflar	122.956	184.145
	<b>336.919</b>	<b>380.296</b>



## İHLAS EV ALETLERİ İMALAT SAN. VE TİC. A.Ş.

01 Ocak - 31 Aralık 2023 ve 01 Ocak - 31 Aralık 2022 Hesap Dönemlerine Ait Konsolide Nakit Akış Tabloları  
(Tutarlar, aksi belirtilmedikçe, Türk Lirası ("TL") olarak, 31 Aralık 2023 tarihi itibarıyla satın alma gücü esasına göre ifade edilmiştir.)

### Alınan faiz faturaları:

	01 Ocak - 31 Aralık 2023	01 Ocak - 31 Aralık 2022
İhlas Gayrimenkul Proje Geliştirme ve Ticaret A.Ş.	5.099.442	2.259.131
İhlas Gazetecilik A.Ş.	905.647	1.110.347
İhlas Holding A.Ş.	8.961.650	9.736.192
Diğer ilişkili taraflar	2.700.276	885.312
	<b>17.667.015</b>	<b>13.990.982</b>

### Duran varlık alışları:

	01 Ocak - 31 Aralık 2023	01 Ocak - 31 Aralık 2022
İhlas Gazetecilik A.Ş.	82.411	-
Net İletişim Teknoloji A.Ş.	173.881	-
	<b>256.292</b>	<b>-</b>

### Not 38 - Finansal Araçlardan Kaynaklanan Risklerin Niteliği ve Düzeyi

#### A) Sermaye risk yönetimi

Grup, sermaye yönetiminde, bir yandan faaliyetlerinin sürekliliğini sağlamaya çalışırken, diğer yandan borç ve özkaynak dengesini verimli bir şekilde tutarak karını ve piyasa değerini artırmayı hedeflemektedir.

Grup'un sermaye yapısı, finansal kredileri de içeren borçlar ile ödenmiş sermaye, sermaye yedekleri, kısıtlanmış kar yedekleri ve geçmiş yıl kar/zararlarını da içeren özkaynak kalemlerinden oluşmaktadır.

Grup, sermaye yeterliliğini net borç / özsermaye oranını kullanarak izlemektedir. Bu oran net borcun toplam özsermayeye bölünmesiyle bulunur. Net borç, nakit ve nakit benzeri değerlerin toplam borç tutarından (bilançoda gösterilen kısa ve uzun vadeli kredileri, ticari ve diğer borçları içerir) düşülmesiyle hesaplanır.

	31 Aralık 2023	31 Aralık 2022
Toplam borçlar	418.009.821	386.802.049
Nakit ve nakit benzeri değerler	(59.608.305)	(23.215.284)
Net borç	358.401.516	363.586.765
Toplam özkaynak	1.025.256.866	1.259.225.517
<b>Net borç/ özsermaye oranı</b>	<b>%35</b>	<b>%29</b>

#### B) Önemli muhasebe politikaları

Grup'un finansal araçlarla ilgili önemli muhasebe politikaları 2 numaralı "Önemli Muhasebe Politikaları Özeti" dipnotunda yer alan "Finansal Araçlar" kısmında açıklanmaktadır.

#### C) Finansal risk yönetimindeki hedefler

Grup'un önemli finansal riskleri içerisinde döviz kuru riski, faiz oranı riski ve likidite riski yer almaktadır.

Grup'un riskin erken saptanması ve yönetimi komitesi bulunmaktadır. Yönetim kurulu, şirketin varlığını, gelişmesini ve devamını tehlikeye düşüren sebeplerin erken teşhisi, bunun için gerekli önlemler ile çarelerin uygulanması ve riskin yönetilmesi amacıyla, uzman bir komite kurmak, sistemi çalıştırmak ve geliştirmekle yükümlüdür.



## İHLAS EV ALETLERİ İMALAT SAN. VE TİC. A.Ş.

01 Ocak - 31 Aralık 2023 ve 01 Ocak - 31 Aralık 2022 Hesap Dönemlerine Ait Konsolide Nakit Akış Tabloları  
(Tutarlar, aksi belirtilmedikçe, Türk Lirası ("TL") olarak, 31 Aralık 2023 tarihi itibarıyla satın alma gücü esasına göre ifade edilmiştir.)

### D) Piyasa riski

Faaliyetleri nedeniyle Grup, döviz kurundaki ve faiz oranındaki değişiklikler ile ilgili finansal risklere maruz kalmaktadır. Gelirlerin ve giderlerin döviz cinslerine göre dağılımı ile borçların döviz cinslerine göre ve değişken ve sabit faiz oranlı olarak dağılımları Grup yönetimi tarafından takip edilmektedir.

Piyasa riskine yol açan piyasa koşullarındaki değişiklikler; gösterge faiz oranı, diğer bir işletmenin finansal aracının fiyatı, mal fiyatı, döviz kuru veya fiyat ya da oran endeksindeki değişiklikleri içerir.

#### Stok fiyat değişikliklerinin yönetimi (fiyat riski):

Grup, hammadde stoklarının fiyat değişimlerinden dolayı satış fiyatlarının etkilenmesi nedeniyle fiyat riskine maruz kalmaktadır. Satış marjları üzerindeki olumsuz fiyat hareketi etkilerinden kaçınmak amacıyla kullanılabilir bir türev enstrümanı bulunmamaktadır. Grup tarafından ileriye dönük hammadde fiyatlarındaki hareketler dikkate alınarak sipariş verme-üretim-satın alma dengeleri gözden geçirilmekte ve hammadde fiyatlarındaki değişimi satış fiyatlarına yansıtmaya çalışmaktadır.

#### Faiz oranı riski yönetimi:

Grup sabit faiz oranları üzerinden borçlanmaktadır. Grup'un değişen faiz oranları üzerinden borçlanması bulunmamaktadır. Bu nedenle Grup'un faiz oranı riski bulunmamaktadır. Grup'un faiz pozisyon tablosu aşağıda sunulmuştur:

	31 Aralık 2023	31 Aralık 2022
<b>Sabit faizli araçlar</b>		
Finansal varlıklar		
- Vadeli mevduat	59.284.619	22.313.831
Finansal borçlar	45.953.019	50.355.203
<b>Değişken faizli araçlar</b>	-	-





## İHLAS EV ALETLERİ İMALAT SAN. VE TİC. A.Ş.

01 Ocak - 31 Aralık 2023 ve 01 Ocak - 31 Aralık 2022 Hesap Dönemlerine Ait Konsolide Nakit Akış Tabloları  
(Tutarlar, aksi belirtilmedikçe, Türk Lirası ("TL") olarak, 31 Aralık 2023 tarihi itibarıyla satın alma gücü esasına göre ifade edilmiştir.)

## Kur riski yönetimi:

31 Aralık 2023 ve 31 Aralık 2022 tarihleri itibarıyla yabancı para cinsinden olan finansal varlık ve yükümlülüklerin kayıtlı değerleri (net) aşağıda sunulmuştur:

	Döviz Pozisyonu Tablosu			
	31 Aralık 2023			
	TL Karşılığı	USD	AVRO	Diğer
1. Ticari Alacaklar	54.695.429	1.727.390	118.014	-
2a. Parasal Finansal Varlıklar (Kasa, Banka hesapları dahil)	25.680	547	294	-
2b. Parasal Olmayan Finansal Varlıklar	-	-	-	-
3. Diğer	6.598.028	206.548	15.891	-
<b>4. Dönen Varlıklar (1+2+3)</b>	<b>61.319.137</b>	<b>1.934.485</b>	<b>134.199</b>	-
5. Ticari Alacaklar	-	-	-	-
6a. Parasal Finansal Varlıklar	-	-	-	-
6b. Parasal Olmayan Finansal Varlıklar	-	-	-	-
7. Diğer	294.382	10.000	-	-
<b>8. Duran Varlıklar (5+6+7)</b>	<b>294.382</b>	<b>10.000</b>	-	-
<b>9. Toplam Varlıklar (4+8)</b>	<b>61.613.519</b>	<b>1.944.485</b>	<b>134.199</b>	-
10. Ticari Borçlar	10.323.833	53.221	268.838	-
11. Finansal Yükümlülükler	-	-	-	-
12a. Parasal Olan Diğer Yükümlülükler	-	-	-	-
12b. Parasal Olmayan Diğer Yükümlülükler	24.051.045	744.989	65.080	-
<b>13. Kısa Vadeli Yükümlülükler (10+11+12)</b>	<b>34.374.878</b>	<b>798.210</b>	<b>333.918</b>	-
14. Ticari Borçlar	-	-	-	-
15. Finansal Yükümlülükler	-	-	-	-
16a. Parasal Olan Diğer Yükümlülükler	-	-	-	-
16b. Parasal Olmayan Diğer Yükümlülükler	-	-	-	-
<b>17. Uzun Vadeli Yükümlülükler (14+15+16)</b>	-	-	-	-
<b>18. Toplam Yükümlülükler (13+17)</b>	<b>34.374.878</b>	<b>798.210</b>	<b>333.918</b>	-
<b>19. Finansal Durum Tablosu Dışı Döviz Cinsinden Türev Araçların Net Varlık / (Yükümlülük) Pozisyonu (19a-19b)</b>	-	-	-	-
19a. Aktif Karakterli Finansal Durum Tablosu Dışı Döviz Cinsinden Türev Ürünlerin Tutarı	-	-	-	-
19b. Pasif Karakterli Finansal Durum Tablosu Dışı Döviz Cinsinden Türev Ürünlerin Tutarı	-	-	-	-
<b>20. Net Yabancı Para Varlık / (Yükümlülük) Pozisyonu (9-18+19)</b>	<b>27.238.641</b>	<b>1.146.275</b>	<b>(199.719)</b>	-
<b>21. Parasal Kalemler Net Yabancı Para Varlık / (Yükümlülük) Pozisyonu (1+2a+5+6a-10-11-12a-14-15-16a)</b>	<b>44.397.276</b>	<b>1.674.716</b>	<b>(150.530)</b>	-
<b>22. Döviz Hedge'i İçin Kullanılan Finansal Araçların Toplam Gerçeğe Uygun Değeri</b>	-	-	-	-
<b>23. Döviz Varlıkların Hedge Edilen Kısımının Tutarı</b>	-	-	-	-
<b>24. Döviz Yükümlülüklerinin Hedge Edilen Kısımının Tutarı</b>	-	-	-	-
<b>25. İhracat</b>	<b>478.787.411</b>	<b>16.714.447</b>	<b>2.049.463</b>	<b>7.881.002</b>
<b>26. İthalat</b>	<b>548.878.036</b>	<b>12.729.817</b>	<b>10.998.683</b>	<b>143.364</b>



## İHLAS EV ALETLERİ İMALAT SAN. VE TİC. A.Ş.

01 Ocak - 31 Aralık 2023 ve 01 Ocak - 31 Aralık 2022 Hesap Dönemlerine Ait Konsolide Nakit Akış Tabloları  
(Tutarlar, aksi belirtilmedikçe, Türk Lirası ("TL") olarak, 31 Aralık 2023 tarihi itibarıyla satın alma gücü esasına göre ifade edilmiştir.)

	Döviz Pozisyonu Tablosu			
	31 Aralık 2022			
	TL Karşılığı	USD	AVRO	Diğer
1. Ticari Alacaklar	80.146.313	3.353.283	875.131	-
2a. Parasal Finansal Varlıklar (Kasa, Banka hesapları dahil)	42.685	1.769	483	-
2b. Parasal Olmayan Finansal Varlıklar	-	-	-	-
3. Diğer	10.585.146	478.251	82.403	-
<b>4. Dönen Varlıklar (1+2+3)</b>	<b>90.774.144</b>	<b>3.833.303</b>	<b>958.017</b>	-
5. Ticari Alacaklar	-	-	-	-
6a. Parasal Finansal Varlıklar	-	-	-	-
6b. Parasal Olmayan Finansal Varlıklar	-	-	-	-
7. Diğer	308.098	16.478	-	-
<b>8. Duran Varlıklar (5+6+7)</b>	<b>308.098</b>	<b>16.478</b>	-	-
<b>9. Toplam Varlıklar (4+8)</b>	<b>91.082.242</b>	<b>3.849.781</b>	<b>958.017</b>	-
10. Ticari Borçlar	6.852.562	331.220	33.074	-
11. Finansal Yükümlülükler	-	-	-	-
12a. Parasal Olan Diğer Yükümlülükler	-	-	-	-
12b. Parasal Olmayan Diğer Yükümlülükler	8.196.600	269.231	158.639	-
<b>13. Kısa Vadeli Yükümlülükler (10+11+12)</b>	<b>15.049.162</b>	<b>600.451</b>	<b>191.713</b>	-
14. Ticari Borçlar	-	-	-	-
15. Finansal Yükümlülükler	-	-	-	-
16a. Parasal Olan Diğer Yükümlülükler	-	-	-	-
16b. Parasal Olmayan Diğer Yükümlülükler	-	-	-	-
<b>17. Uzun Vadeli Yükümlülükler (14+15+16)</b>	-	-	-	-
<b>18. Toplam Yükümlülükler (13+17)</b>	<b>15.049.162</b>	<b>600.451</b>	<b>191.713</b>	-
<b>19. Finansal Durum Tablosu Dışı Döviz Cinsinden Türev Araçların Net Varlık / (Yükümlülük) Pozisyonu (19a-19b)</b>	-	-	-	-
19a. Aktif Karakterli Finansal Durum Tablosu Dışı Döviz Cinsinden Türev Ürünlerin Tutarı	-	-	-	-
19b. Pasif Karakterli Finansal Durum Tablosu Dışı Döviz Cinsinden Türev Ürünlerin Tutarı	-	-	-	-
<b>20. Net Yabancı Para Varlık / (Yükümlülük) Pozisyonu (9-18+19)</b>	<b>76.033.080</b>	<b>3.249.330</b>	<b>766.304</b>	-
<b>21. Parasal Kalemler Net Yabancı Para Varlık / (Yükümlülük) Pozisyonu (1+2a+5+6a-10-11-12a-14-15-16a)</b>	<b>73.336.436</b>	<b>3.023.832</b>	<b>842.540</b>	-
<b>22. Döviz Hedge'i İçin Kullanılan Finansal Araçların Toplam Gerçeğe Uygun Değeri</b>	-	-	-	-
<b>23. Döviz Varlıkların Hedge Edilen Kısımının Tutarı</b>	-	-	-	-
<b>24. Döviz Yükümlülüklerinin Hedge Edilen Kısımının Tutarı</b>	-	-	-	-
<b>25. İhracat</b>	<b>280.344.964</b>	<b>15.196.904</b>	<b>1.354.311</b>	-
<b>26. İthalat</b>	<b>315.046.931</b>	<b>12.762.892</b>	<b>7.301.770</b>	<b>3.424.727</b>



## İHLAS EV ALETLERİ İMALAT SAN. VE TİC. A.Ş.

01 Ocak - 31 Aralık 2023 ve 01 Ocak - 31 Aralık 2022 Hesap Dönemlerine Ait Konsolide Nakit Akış Tabloları  
(Tutarlar, aksi belirtilmedikçe, Türk Lirası ("TL") olarak, 31 Aralık 2023 tarihi itibarıyla satın alma gücü esasına göre ifade edilmiştir.)

	31 Aralık 2023	31 Aralık 2022
A. Döviz cinsinden varlıklar	61.613.519	91.082.242
B. Döviz cinsinden yükümlülükler	34.374.878	15.049.162
<b>Net döviz pozisyonu (A-B)</b>	<b>27.238.641</b>	<b>76.033.080</b>

Grup'un 31 Aralık 2023 ve 31 Aralık 2022 tarihleri itibari ile toplam ithalatlarından kaynaklanan toplam döviz yükümlülüğünün hedge edilme oranı, toplam döviz yükümlülüğünün kur riskinin bir türev araç vasıtasıyla karşılama oranı olup, Grup'un vadeli işlemi olmadığından, toplam döviz yükümlülüğünün hedge edilme oranı yoktur.

31 Aralık 2023 ve 30 Eylül 2022 tarihleri itibarıyla TL, USD, AVRO ve diğer yabancı paralar karşısında aynı anda %10 oranında değişseydi ve diğer tüm değişkenler sabit kalsaydı, bu para birimlerinde olan varlık ve yükümlülüklerden doğan net kur farkı karı/zararı sonucu vergi öncesi dönem net kar/zararı;

01 Ocak-31 Aralık 2023: 2.723.864 TL (2022: 7.603.314 TL) daha düşük / yüksek olacaktır.

Şirket'in döviz pozisyonu ile ilgili kur riski duyarlılık analizi aşağıda sunulmuştur:

	Döviz Kuru Duyarlılık Analizi Tablosu			
	01 Ocak - 31 Aralık 2023		01 Ocak - 31 Aralık 2022	
	Kar/Zarar		Kar/Zarar	
	Yabancı paranın değer kazanması	Yabancı paranın değer kaybetmesi	Yabancı paranın değer kazanması	Yabancı paranın değer kaybetmesi
<b>USD kurunun %10 değişmesi halinde:</b>				
1- USD net varlık/(yükümlülüğü)	3.374.427	(3.374.427)	6.075.695	(6.075.695)
2- USD riskinden korununan kısım (-)	-	-	-	-
<b>3- USD Net Etki (1+2)</b>	<b>3.374.427</b>	<b>(3.374.427)</b>	<b>6.075.695</b>	<b>(6.075.695)</b>
<b>AVRO kurunun %10 değişmesi halinde:</b>				
4- AVRO net varlık/(yükümlülüğü)	(650.563)	650.563	1.527.619	(1.527.619)
5- AVRO riskinden korununan kısım (-)	-	-	-	-
<b>6- AVRO Net Etki (4+5)</b>	<b>(650.563)</b>	<b>650.563</b>	<b>1.527.619</b>	<b>(1.527.619)</b>
<b>Toplam (3+6)</b>	<b>2.723.864</b>	<b>(2.723.864)</b>	<b>7.603.314</b>	<b>(7.603.314)</b>

## E) Kredi riski yönetimi

Grup'un kredi riski temel olarak ticari alacaklarına ilişkindir. Bilançoda gösterilen tutar Grup yönetiminin geçmiş deneyimlerine ve ileriye yönelik değerlendirmelere bağlı olarak matris kullanarak her bir finansal varlık için tahmin ettiği beklenen kredi riski düşüldükten sonraki net tutardan oluşmaktadır. Grup'un kredi riski çok sayıda müşteriyle çalışıldığından dolayı dağılmış durumdadır ve önemli bir kredi risk yoğunlaşması yoktur.



## İHLAS EV ALETLERİ İMALAT SAN. VE TİC. A.Ş.

01 Ocak - 31 Aralık 2023 ve 01 Ocak - 31 Aralık 2022 Hesap Dönemlerine Ait Konsolide Nakit Akış Tabloları  
(Tutarlar, aksi belirtilmedikçe, Türk Lirası ("TL") olarak, 31 Aralık 2023 tarihi itibarıyla satın alma gücü esasına göre ifade edilmiştir.)

Finansal araç türleri itibarıyla maruz kalınan kredi riskleri:

	Alacaklar					
	Ticari Alacaklar		Diğer Alacaklar		Bankadaki Mevduatlar	Nakit ve Diğer
	İlişkili Taraf	Diğer Taraf	İlişkili Taraf	Diğer Taraf		
<b>31 Aralık 2023</b>						
<b>Raporlama tarihi itibarıyla maruz kalınan azami kredi riski</b>	<b>163.506.851</b>	<b>299.095.202</b>	<b>-</b>	<b>6.300.194</b>	<b>59.357.230</b>	<b>251.075</b>
Azami riskin teminat vs. ile güvence altına alınmış kısmı	294.382.000	543.164.228	-	-	-	-
Vadesi geçmemiş ve değer düşüklüğüne uğramamış finansal varlıkların net defter değeri	163.506.851	290.928.208	-	6.300.194	59.357.230	251.075
Değer düşüklüğüne uğrayan varlıkların net defter değerleri	-	8.166.994	-	-	-	-
- Brüt defter değeri	-	56.530.970	-	-	-	-
- Değer düşüklüğü (-)	-	(48.363.976)	-	-	-	-
- Net değerinin teminat vs. ile güvence altına alınmış kısmı	-	-	-	-	-	-
Finansal durum tablosu dışı kredi riski içeren unsurlar	-	-	-	-	-	-



## İHLAS EV ALETLERİ İMALAT SAN. VE TİC. A.Ş.

01 Ocak - 31 Aralık 2023 ve 01 Ocak - 31 Aralık 2022 Hesap Dönemlerine Ait Konsolide Nakit Akış Tabloları  
(Tutarlar, aksi belirtilmedikçe, Türk Lirası ("TL") olarak, 31 Aralık 2023 tarihi itibarıyla satın alma gücü esasına göre ifade edilmiştir.)

	Alacaklar					
	Ticari Alacaklar		Diğer Alacaklar		Bankadaki Mevduatlar	Nakit ve Diğer
	İlişkili Taraf	Diğer Taraf	İlişkili Taraf	Diğer Taraf		
<b>31 Aralık 2022</b>						
<b>Raporlama tarihi itibarıyla maruz kalınan azami kredi riski</b>	<b>162.704.912</b>	<b>528.869.408</b>	<b>-</b>	<b>8.408.766</b>	<b>22.798.873</b>	<b>416.411</b>
Azami riskin teminat vs. ile güvence altına alınmış kısmı	308.097.347	617.121.266	-	-	-	-
Vadesi geçmemiş ve değer düşüklüğüne uğramamış finansal varlıkların net defter değeri	162.704.912	458.764.231	-	8.408.766	22.798.873	416.411
Değer düşüklüğüne uğrayan varlıkların net defter değerleri	-	70.105.177	-	-	-	-
- Brüt defter değeri	-	112.696.003	-	-	-	-
- Değer düşüklüğü (-)	-	(42.590.826)	-	-	-	-
- Net değerinin teminat vs. ile güvence altına alınmış kısmı	-	-	-	-	-	-
Finansal durum tablosu dışı kredi riski içeren unsurlar	-	-	-	-	-	-

Tutarın belirlenmesinde, alınan teminatlar gibi, kredi güvenilirliğinde artış sağlayan unsurlar dikkate alınmamıştır.

Vadesi geçmemiş ve değer düşüklüğüne uğramamış finansal varlıkların gelecekte değer düşüklüğüne uğraması ve kredi riski beklenmemektedir.

Grup, alacakların beklenen kredi zararı karşılığı hesaplaması amacıyla kredi riskinde önemli derecede artış olmayanlar için 12 aylık, kredi riskinde önemli derecede artış olanlar için ömür boyu beklenen kredi zararı karşılığı dikkate almıştır. Beklenen kredi zararını ölçmek için, Grup, alacaklarını vadeleri ve kredi riski karakterleri ile geçmiş kredi zarar deneyimleri ve ileriye yönelik makroekonomik göstergeler kullanarak beklenen kredi zarar karşılığı hesaplamıştır. İcra takibinde ve dava aşamasında olan alacakların tahsil kabiliyetinin zayıflaması nedeniyle bu alacakların tamamına karşılık ayrılmaktadır.

Alacaklara ilişkin yaşlandırma analizi aşağıda sunulmuştur:

	31 Aralık 2023	31 Aralık 2022
Vadesi geçmemiş	492.651.177	738.017.918
Vadesi üzerinden 1-30 gün geçmiş	25.000	-
Vadesi üzerinden 3-12 ay geçmiş	21.866.765	3.717.742
Vadesi üzerinden 1-5 yıl geçmiş	2.256.131	160.417
Vadesi 5 yıldan fazla geçmiş	467.150	677.835
Eksi: Değer düşüklüğü	(48.363.976)	(42.590.826)
<b>Toplam</b>	<b>468.902.247</b>	<b>699.983.086</b>

Grup'un nakit ve nakit benzerleri vadesi geçmemiş ve değer düşüklüğüne uğramamış finansal araçlardan oluşmaktadır. Not 6'daki mevduat tutarları, Türkiye'de faaliyet gösteren finans kuruluşları nezdinde tutulmaktadır.



## İHLAS EV ALETLERİ İMALAT SAN. VE TİC. A.Ş.

01 Ocak - 31 Aralık 2023 ve 01 Ocak - 31 Aralık 2022 Hesap Dönemlerine Ait Konsolide Nakit Akış Tabloları  
(Tutarlar, aksi belirtilmedikçe, Türk Lirası ("TL") olarak, 31 Aralık 2023 tarihi itibarıyla satın alma gücü esasına göre ifade edilmiştir.)

## F) Likidite riski yönetimi

Şirket, tahmini ve fiili nakit akışlarını düzenli olarak takip ederek ve finansal varlıkların ve yükümlülüklerin vadelerinin eşleştirilmesi yoluyla yeterli fonların ve borçlanma rezervinin devamını sağlayarak, likidite riskini yönetir.

Aşağıdaki tablo Grup'un 31 Aralık 2023 ve 31 Aralık 2022 tarihleri itibarıyla finansal yükümlülüklerinin sözleşmeye dayalı iskonto edilmemiş ödemelerin vadelerine göre durumunu göstermektedir.

Sözleşme Uyarınca Vadeler Türev Olmayan Finansal Yükümlülükler	31 Aralık 2023				
	Defter Değeri	Sözleşme Uyarınca Nakit Çıktıları Toplamı	3 aydan kısa	3-12 ay arası	1-5 yıl arası
Banka Kredileri	102.509	102.509	102.509	-	-
Kira Sözleşmelerinden Kaynaklanan Yükümlülükler	45.850.510	57.353.468	3.151.062	9.453.186	44.749.220
Ticari Borçlar	114.167.876	117.937.284	82.152.623	35.784.661	-
Diğer Yükümlülükler	35.324.020	35.324.020	35.324.020	-	-

Sözleşme Uyarınca Vadeler Türev Olmayan Finansal Yükümlülükler	31 Aralık 2022				
	Defter Değeri	Sözleşme Uyarınca Nakit Çıktıları Toplamı	3 aydan kısa	3-12 ay arası	1-5 yıl arası
Banka Kredileri	144.582	144.582	144.582	-	-
Kira Sözleşmelerinden Kaynaklanan Yükümlülükler	50.210.621	66.675.726	2.893.881	8.553.198	55.228.647
Ticari Borçlar	106.186.135	106.185.122	106.185.122	-	-
Diğer Yükümlülükler	49.650.828	49.650.828	49.650.828	-	-

## G) Finansal Riskten Korunma Muhasebesi

Şirket, türev ürünleri alım-satımı işlemi ile döviz ve/veya faiz oranı (sabit ve değişken) riskinden korunmak amacıyla forward, future, option ve swap işlemleri yapmamaktadır.

**Not 39 - Finansal Araçlar (Gerçeğe Uygun Değer Açıklamaları ve Finansal Riskten Korunma Muhasebesi Çerçevesinde Açıklamalar)**

TFRS 9 "Finansal Araçlar" standardına göre finansal varlıklar üç grup olarak, finansal yükümlülükler iki grup olarak sınıflandırılmaktadır. Finansal varlıklar; gerçeğe uygun değer (GUD) farkı gelir tablosuna yansıtılan, itfa edilmiş maliyetinden ölçülenler ile GUD farkı diğer kapsamlı gelir tablosuna yansıtılanı içermektedir. Finansal yükümlülükler ise, gerçeğe uygun değer farkı gelir tablosuna yansıtılan ve itfa edilmiş maliyetinden ölçülen olmak üzere iki grup olarak sınıflandırılmaktadır.



## İHLAS EV ALETLERİ İMALAT SAN. VE TİC. A.Ş.

**01 Ocak - 31 Aralık 2023 ve 01 Ocak - 31 Aralık 2022 Hesap Dönemlerine Ait Konsolide Nakit Akış Tabloları**  
(Tutarlar, aksi belirtilmedikçe, Türk Lirası ("TL") olarak, 31 Aralık 2023 tarihi itibarıyla satın alma gücü esasına göre ifade edilmiştir.)

31 Aralık 2023 ve 31 Aralık 2022 tarihleri itibarıyla finansal varlık ve yükümlülüklerin değerleri ve sınıflandırılması aşağıda sunulmuştur:

	Aralık 2023 31		Aralık 2022 31	
	itfa edilmiş maliyetinden ölçülen	GUD farkı K/Z'ye yansıtılan	itfa edilmiş maliyetinden ölçülen	GUD farkı diğer kapsamlı gelir tablouna yansıtılan
<b>Finansal Varlıklar</b>				
Nakit ve nakit benzerleri	59.608.305	-	23.215.284	-
Finansal yatırımlar	-	180.800	-	156.378
Ticari alacaklar	462.602.053	-	691.574.320	-
Diğer alacaklar	6.300.194	-	8.408.767	-
<b>Finansal Yükümlülükler</b>				
Borçlanmalar	45.953.019	-	50.355.203	-
Ticari borçlar	114.167.876	-	106.186.136	-
Diğer Borçlar	1.167.647	-	13.573.999	-

Gerçeğe uygun değer ölçümleri, her bir finansal varlık ve borçla ilgili muhasebe politikalarında açıklanmış olup, herhangi bir değerlendirme işlemi gerektiren başka bir olay yoktur. Kasa ve bankaların, defter değerleri gerçeğe uygun değere yakın olduğu kabul edilmektedir.

Grup, finansal tablolarda gerçeğe uygun değer ile yansıtılan finansal araçların gerçeğe uygun değer ölçümlerini her finansal araç sınıfının girdilerinin kaynağına göre, üç seviyeli hiyerarşi kullanarak aşağıdaki şekilde sınıflandırmaktadır.

Seviye 1: Belirtilen finansal araçlar için aktif piyasada işlem gören (düzeltilmemiş) piyasa fiyatı kullanılan değerlendirme teknikleri

Seviye 2: Dolaylı ve dolaysız gözlemlenebilir girdi içeren diğer değerlendirme teknikleri

Seviye 3: Gözlemlenebilir piyasa girdilerini içermeyen değerlendirme teknikleri. Bu seviyede indirgenmiş nakit akış analizleri gibi diğer teknikler geri kalan finansal araçların gerçeğe uygun değerinin hesaplanmasında kullanılır.

### **Not 40 - Bilanço Tarihinden Sonraki Olaylar**

Yoktur.

### **Not 41 - Bağımsız Denetim Kuruluşundan Alınan Hizmetlere İlişkin Ücretler**

Şirket'in bağımsız denetim sözleşmesi imzalanan Bağımsız Denetim Kuruluşundan 1 Ocak - 31 Aralık 2023 döneminde aldığı hizmet, raporlama dönemine ilişkin bağımsız denetim ücreti 220.940 TL (2022: 339.086 TL) ve vergi danışmanlık hizmetlerine ilişkin ücret bulunmamaktadır (2022: 184.782 TL).





## İLETİŞİM BİLGİLERİ

### İHLAS EV ALETLERİ İMALAT SANAYİ VE TİC. A.Ş.

#### Merkez:

Merkez Mahallesi 29 Ekim Caddesi İhlas Plaza No:11 B/21 34197

Yenibosna / Bahçelievler / İstanbul

Telefon: 0212 454 20 64 - Faks: 0212 454 21 36

#### Fabrika

Beylikdüzü OSB Mahallesi Mermerciler Sanayi Sitesi

7. Cad. No:14 Beylikdüzü / İstanbul

Telefon: 0212 875 35 62 - Faks: 0212 875 39 87

Kurumsal e-posta: [info@iea.com.tr](mailto:info@iea.com.tr)

İnternet Adresi: [www.iea.com.tr](http://www.iea.com.tr)

